



សិល្បៈតម្បាញស្នូតខ្មែរ



រៀបរៀងដោយ នាយកដ្ឋានសិល្បៈស្នូតរូប និងសិល្បៈសិប្បកម្ម

ឆ្នាំ ២០១៧



ព្រះរាជាណាចក្រកម្ពុជា
ជាតិ សាសនា ព្រះមហាក្សត្រ

ក្រសួងវប្បធម៌ និង វិចិត្រសិល្បៈ

អគ្គនាយកដ្ឋានបេតិកភណ្ឌវប្បធម៌
នាយកដ្ឋានសិល្បៈស្នេហា និង សិល្បៈសិប្បកម្ម

សៀវភៅ

សិល្បៈតម្បាញស្នូតខ្មែរ

រក្សាសិទ្ធិ ឆ្នាំ ២០១៧

មាតិកា

ទំព័រ

សេចក្តីផ្តើម.....	១
ក. អំពីសិល្បវិធីក្នុងការធ្វើសូត្រតម្បាញ.....	២
១. ការចិញ្ចឹមនាងសំរាប់យកសូត្រ.....	២
២. ការបែងចែកប្រព័ន្ធផលិតតាមសង្កាត់ផ្នែកចិញ្ចឹមនាង.....	២
៣. ការវិវត្តន៍នៃដង្កូវនាង.....	៣
៤. អំពីឧបករណ៍ និងសម្ភារៈផលិត.....	៤
៤.១. វិធីបង្កាត់យកពងដង្កូវនាង.....	៤
៤.២. វិធីនាងធ្វើសំបុក.....	៩
៤.៣. វិធីស្រាវសូត្រខ្មែរ.....	១០
៤.៤. វិធីធ្វើក្បួន.....	១៣
៤.៥. វិធីប្រមោកសូត្រ.....	១៤
៤.៦. វិធីធ្វើលក្ខខ្មែរ.....	១៦
៤.៧. វិធីចងលក្ខ ឬបន្ទំលក្ខ.....	១៩
៤.៨. វិធីជ្រលក់លក្ខចិន.....	១៩
៤.៩. វិធីរៀបចំតម្បាញសូត្រខ្មែរ.....	១៩
៤.១០. វិធីរវៃសូត្រអន្ទង់.....	២០
៤.១១. វិធីជ្រលក់គៀត.....	២២
៤.១២. វិធីរវៃសូត្រដាក់ត្រល់.....	២៤
៤.១៣. វិធីខាសូត្រអន្ទង់.....	២៤

២.១២. វិធីខាស្ត្រចាក់.....	២៤
២.១៥. វិធីចងគៀតហូល.....	២៤
២.១៦. វិធីធ្វើលក្ខ្រលក់ហូល.....	២៥
២.១៧. វិធីតម្បាញក្រមាខ្មែរ.....	២៦
២.១៨. វិធីចាក់ធ្មេញឈើ.....	២៦
២.១៩. វិធីរើសជរជើង និងផ្កា.....	២៦
២.២០. វិធីធ្វើស្នឹងប៉ាក់ឱន.....	២៧

ខ. ប្រវត្តិ និងបច្ចេកទេសតម្បាញហូល..... ៣០

១. ប្រវត្តិតម្បាញហូល.....	៣០
២. ស្ថានភាពតម្បាញនាពេលបច្ចុប្បន្ន.....	៣០
៣. អំពីកីត្យាញ.....	៣៩
៤. ឧបករណ៍បន្ទាប់បន្សំនៅក្នុងកី.....	៦០
៤.១. គម្របធ្មេញឈើ.....	៦០
៤.២. ធ្មេញឈើ.....	៦០
៤.៣. ក្តារមូរ.....	៦២
៤.៤. ឈើផ្សំ.....	៦៣
៤.៥. ចន្ទាល់.....	៦៤
៤.៦. ត្រល់.....	៦៤
៤.៧. ខ្មារ.....	៦៦
៤.៨. បន្ទូលតង្ក្រ.....	៦៦
៤.៩. បន្ទូលតង្ក្រផ្កា.....	៦៧

២.១០. ឈ្មោះ..... ៦៨

២.១១. វិវត្ត..... ៦៨

២.១២. ជាមកដំណើរ..... ៧១

២.១៣. ត្រដោកក្តារ..... ៧២

២.១៤. វា..... ៧៤

២.១៥. ឈើវិវត្ត..... ៧៤

៥. ឧបករណ៍បន្ទាប់បន្សំនៅខាងក្រៅក៏..... ៧៥

៥.១. ហោត៍..... ៧៥

៥.២. រង្វីង..... ៧៧

៥.៣. ឡត..... ៧៨

៥.៤. កូនអន្ទង..... ៨០

៥.៥. បំពង់..... ៨៤

៥.៦. ប្រែង..... ៨៤

៦. ក្បាច់លម្អ..... ៨៥

៧. ការចងគ្រឿង..... ៩៧

៨. ការជ្រលក់ពណ៌..... ១០១

៩. បច្ចេកទេសត្បាញ..... ១០៥

១០. ប្រភេទហូល និងការប្រើប្រាស់..... ១០៩

គ. ទំនាក់ទំនងរវាងសិប្បករ..... ១១៦

១. ប្រព័ន្ធតម្បាញក្នុងភូមិ..... ១១៦

 ១.១. ទំនាក់ទំនងនៅក្នុងគ្រួសារ..... ១១៦

១.២. ទំនាក់ទំនងពីគ្រួសារមួយទៅគ្រួសារមួយ.....១១៧

១.៣. ទំនាក់ទំនងពីភូមិមួយទៅភូមិមួយ.....១១៨

យ. ការផ្ទេរចំណេះដឹងតម្រូវការដល់ក្មេងជំនាន់ក្រោយ.....១២២

១. ផ្គត់ផ្គង់គំនិតអ្នកតម្រូវការពេលបច្ចុប្បន្ន.....១២២

២. គំនិតក្មេងជំនាន់ក្រោយលើការតម្រូវការ.....១២៤

រូបភាពផលិតផលសូត្រ.....១២៥

តារាងស្ថិតិសិប្បកម្មតម្រូវការសូត្រតាមបណ្តាលខេត្តមួយចំនួន.....១២៦

សូមថ្លែងអំណរគុណ.....១៥២

ឯកសារពិគ្រោះ.....១៥៣

សេចក្តីផ្តើម

ក្នុងប្រវត្តិសាស្ត្រខ្មែរយើងមានអារ្យធម៌ដ៏ខ្ពង់ខ្ពស់ដោយផ្អែកលើវប្បធម៌សិល្បៈ ប្រពៃណី សាសនា នយោបាយ សេដ្ឋកិច្ចសង្គម និង វិជ្ជាទូទៅ ។

សិល្បៈតម្បាញសូត្រនេះបានចាប់កើតឡើងយូរលង់ណាស់មកហើយ តាមរយៈជនជាតិ ក្លិនចូលមកស្រុកខ្មែរ។ ដំបូងពួកគេនាំចូលមកនូវវប្បធម៌ប្លែកៗមានជំនឿសាសនាឧបករណ៍ប្រើ ប្រាស់ជាច្រើនមុខទៀតមកក្នុងទឹកដីខ្មែរយើង ក្នុងការផ្សារភ្ជាប់នូវប្រពៃណី និងសោភ័ណភាព ទំនើប មានការតុបតែងលំអរកាយ គ្រឿងអល័ង្កា និងសម្លៀកបំពាក់ល្អៗជាច្រើន ធ្វើអំពីសូត្រ គ្រប់ពណ៌។ តាំងពីពេលនោះមកការកើតនូវសិល្បៈមាននៅតាមភូមិស្រុកនានា ទូទាំងប្រទេស ខ្មែរទាំងមូល។ ការរក្សានូវប្រពៃណីបច្ចេកទេសតម្បាញនេះបានគង់វង្សតាមរយៈពូជពង្សញាតិ សណ្តាន តកូនតចៅមកទល់សព្វថ្ងៃនេះ ទោះបីជាមានការហូរចូលនូវប្រភេទក្រណាត់ប្លែកៗពី បរទេសមកយ៉ាងណាក៏ដោយ ក៏ប្រជារាស្ត្រខ្មែរនៅតែឲ្យតម្លៃដ៏ខ្ពស់ ទៅលើក្រណាត់សូត្ររបស់ ខ្លួនជាប់ជានិច្ច។ សព្វថ្ងៃសិល្បៈតម្បាញមានការថយចុះនូវបរិមាណផលិតផលរបស់ខ្លួន ដោយ ខ្វះការយកចិត្តទុកដាក់ផលិតវត្ថុធាតុដើម គឺការចិញ្ចឹមដង្កូវនាងសម្រាប់យកសូត្រ ការដាំដើម មន និងអ្នកចិញ្ចឹមនាងយកសូត្រកាន់តែតិចទៅតិចៗ រហូតទាល់តែនាំសូត្រមកពីប្រទេសក្រៅ ចូលមកវិញ ចំណែកសិប្បកម្មតម្បាញ ក៏មានតិចតួចតាមភូមិស្រុកដែលរក្សាបាននូវប្រពៃណី ទំនៀមទំលាប់នេះប៉ុណ្ណោះ។

ជាច្រើនទសវត្សរ៍ណាស់មកហើយ ការវិវត្តរីកចម្រើនលើវិស័យតម្បាញនេះធ្វើឲ្យកូនខ្មែរ ចងចាំនូវខ្នាតជាគោលសំខាន់ របស់ខ្លួនពិតប្រាកដក្នុងការច្នៃប្រឌិតរស់រវើក អាចបំរើសេចក្តីត្រូវ ការរបស់ប្រជារាស្ត្រខ្មែរ និងធ្វើការផ្សព្វផ្សាយជាទូទៅក្នុងពិភពលោក ឲ្យគេស្គាល់ពីអារ្យធម៌ដ៏ ខ្ពង់ខ្ពស់របស់ជាតិមួយដែលមានវប្បធម៌ប្រពៃណីដ៏រុងរឿងផង ការរក្សាកេរ្តិ៍មរតករបស់តម្បាញ ខ្មែរបានធ្វើចេញជាសំពត់ជាច្រើនប្រភេទ មានរូបភាព ប្លែកៗ ជាផ្កា ក្រឡាពស់ រូបសត្វ រូបក្បាច់ បូរណតាមប្រាសាទដោយបង្កើតនូវភាពរស់រវើកមានសោភ័ណភាពដ៏ស្រស់ប្រិមប្រិយ។

សំលៀកបំពាក់ខ្មែរ ដែលធ្វើអំពីសូត្រមាន៖

សំពត់ហូល ជាម្លូង ចរបាប់ អន្ទូញ ឃៀន សារ៉ុង ក្រមា។ល។

ក. អំពីសិល្ប៍វិធីក្នុងការធ្វើសូត្រតម្បាញ

១. ការចិញ្ចឹមនាងសំរាប់យកសូត្រ

កូននាងគឺគេឲ្យឈ្មោះទៅលើសត្វដង្កូវម្យ៉ាង ដែលមានសម្បុរពណ៌បៃតងក្តី រូបរាងវាដូចជាដង្កូវដូងមានក្បាលតូច និងពាក់កណ្តាលខ្លួនទៅក្រោយរីកធំមូល មានជើងតូចល្អិតវៀរយឺតៗ វាជាសត្វមួយស្អាតជាងដង្កូវដូងដទៃ ហើយពុំបង្កលក្ខណៈបំផ្លាញផ្សេងៗទៅលើផលដំណាំដាំដុះអ្វីឡើយ។

តាមទំនៀមទំលាប់ខ្មែរដែលរក្សាតៗ គ្នាគេច្រើនចិញ្ចឹមកូននាងនៅតាមផ្ទះរៀងៗខ្លួន និងតាមរោងធំមួយទៀតសំរាប់ដាក់សំបុកកូននាង។ នៅក្នុងផ្ទះ និងបរិវេណដីជុំវិញ គឺត្រូវបោសសំអាតជានិច្ច ជាពិសេស គឺការពារសត្វល្អិតផ្សេងៗ កុំឲ្យចូលមកខាំកូននាងបាន។ សត្វរុយជាសត្រូវធំបំផុតរបស់កូននាង។

អ្នកដែលចិញ្ចឹមកូននាងបាន ត្រូវមានលក្ខណៈសម្បត្តិល្អប្រពៃចិត្តអំណត់ព្យាយាម រក្សាដំណាមគ្រប់បែបយ៉ាងមានដូចតទៅ ៖

- ១. មនុស្សមានក្លិនល្អ
- ២. តមជក់បារី
- ៣. តមអ្នកមានរដូវ
- ៤. តមនិយាយអាក្រក់ (ភ្លាត់មាត់ ឬពាក្យអាសអាស)
- ៥. តមអ្នកមានគ្រួសារស្លាប់

អ្នកចិញ្ចឹមកូននាងភាគច្រើនៗតែនារីហើយច្រើនតែមានវ័យពាក់កណ្តាលមនុស្សឡើងទៅ។

២. ការបែងចែកប្រព័ន្ធផលិតតាមសង្វាក់ផ្នែកចិញ្ចឹមនាង:

- ១. ផ្នែកដាំដើមមន និង បេះស្លឹកមន
- ២. ផ្នែកភ្ជួរកូននាង និង បង្កាត់យកពូជ
- ៣. ផ្នែកចិញ្ចឹម និង ថែរក្សាកូននាងដាក់សំបុក
- ៤. ផ្នែកស្រាវសូត្រ

៣. ការវិវត្តន៍នៃដង្កូវនាង

The collage illustrates the life cycle of a silkworm, centered around a circular diagram showing the stages: Egg, Larva, Pupa, and Adult (Moth). The Larva stage is further divided into four sub-stages showing growth. Surrounding the central diagram are various photographs: a moth on a cocoon, a silkworm on a leaf, a cocoon, a pupa, a silkworm spinning a cocoon, and a close-up of the spinneret. A detailed diagram of the spinneret is also included with labels.

Spinneret Labels:

- Simple eye
- Antenna
- Upper jaw
- Upper lip
- Antenna
- Lower jaw
- Spinneret

Other Labels:

- ceresin
- fibroin

២. អំពីឧបករណ៍ និងសម្ភារៈផលិត

ចំពោះការផលិតអាចរីកចម្រើន និង ទទួលបានផលខ្ពស់បាន គឺអាស្រ័យលើឧបករណ៍ និង សម្ភារៈគ្រប់គ្រាន់ដូចជា៖ គ្រាន់ ចង្កើរ កញ្ជើរ ល្អី កន្តាំង ដុង ក្រណាត់ស ស្បែក មុង ឆ្នាំង បាន ជញ្ជីង រហាត់រវៃ ។ល។

ជាតំបូងគេធ្វើគ្រាន់ឈើជាថ្នាក់ៗ សំរាប់ដាក់គ្រាន់ធំៗ ដែលមានកូននាងនៅក្នុងនោះ ដើម្បីងាយរៀបចំ ដាក់ចិញ្ចឹមតាមថ្ងៃខែរបស់វា។ ក្នុងការថែទាំកូននាងឲ្យបានល្អ គេយកបានទ្រ គ្រាន់ឈើនោះដាក់ទឹក ដើម្បីការពារសត្វល្អិតផ្សេងៗ រួចគេដាក់មុង ឬ ក្រណាត់ស្បែកគ្របពីលើ កុំឲ្យសត្វមុស ឬសត្វរុយទិចកូននាងបាន ចំពោះកូននាងដែលនៅតូចគេប្រយ័ត្នជាទីបំផុតក្នុង ការថែទាំ និងដាក់ចំណី គឺគេយកស្លឹកមនមកហាន់ឲ្យល្អិត ដាក់រោយពាសពេញ ដើម្បីឲ្យកូន នាងតោងស៊ីអាហារ។

ចំណីកូននាងគឺស្លឹកមន ដែលមានពណ៌បៃតងស្រស់ ដើមមនគេអាចដាំយកស្លឹកបាន ក្នុងរយៈពេល១ឆ្នាំ បើគេចិញ្ចឹមកូននាងច្រើនគេត្រូវដាំដើមមនឲ្យបានច្រើន ព្រោះវាជាចំណីតែ មួយរបស់សត្វនាង។ នៅរដូវក្តៅការចិញ្ចឹមកូននាងពុំសូវបានផលទេ ព្រោះកូននាងចាញ់ធាតុ ក្តៅ ពុំអាចរីកធំធាត់ល្អ ជាពិសេសគឺស្លឹកមនច្រើនតែមានស្លឹកចាស់ៗ។ ផលវិបាកក្នុងការចិញ្ចឹម កូននាង គឺត្រូវផ្តល់ចំណីអាហារឲ្យបានគ្រប់គ្រាន់ និងទាន់ពេលវេលា។

២.១. វិធីបង្កាត់យកពងដង្កូវនាង

នៅពេលដង្កូវនាងធ្វើសំបុកគ្រប់កំណត់ថ្ងៃហើយ គេរើសយកសំបុកនាងល្អៗ យកមក ចិញ្ចឹមទុកនៅក្នុងកន្លែងមួយ ថែទាំឲ្យបានល្អស្អាត គ្រប់កំណត់ពេលមួយសប្តាហ៍ទើបបានដង្កូវ ក្នុងសំបុកកើតចេញជាមេអំបៅ ពេលនោះគេរើសញីឈ្មោល ដាក់មួយគូៗ ដើម្បីបង្កាត់ពូជរួច យកស្បែកគ្របឲ្យជិតទុករយៈពេល ពីរ ឬ បីម៉ោង ទើបចាប់មេអំបៅញីឈ្មោលនោះ ដាក់ដោយ ខ្សែកពីគ្នា។ ចំណែកមេអំបៅញី គេយកទៅដាក់ឲ្យពងលើក្រណាត់សមួយក្នុងចង្កើរ ឬគ្រាន់ រួច គេយកវានកន្ទោងគ្របពីលើ។ លុះបានមួយយប់ទើបវាពង ពងរួចគេយកមេអំបៅញី ទៅបង្កាត់ ម្តងទៀត ដោយធ្វើដូចជាលើកទី១។ មេអំបៅញីឈ្មោលអាចបង្កាត់គ្នាបានតែពីរដងទេ។ ក្នុង

ពេលបង្កាត់បានពងហើយ គេគ្របក្រណាត់ទុកលើគ្រោងចំនួន ៥ថ្ងៃ ទើបពងពណ៌សនោះ ទៅជាពណ៌ខ្មៅបន្តិចម្តងៗ កំណត់រយៈពេល ៥ថ្ងៃ គេសន្មត់ពងវាទុំ តែត្រូវថែម ពីថ្ងៃទៀត ទើបពងនោះញាស់ចេញជាកូនដង្កូវតូចៗ ពេលនោះគេចាប់ហាន់ស្លឹកមនតូចៗ រោយឲ្យស្តើងដាក់ឲ្យវាស៊ី ហើយគ្របឲ្យបានត្រឹមត្រូវល្អយកទៅទុកឲ្យបានរយៈពេល ៧ថ្ងៃទៀត រយៈពេលនេះគេបានសន្មត់ថាកូននាងដេក។ ពេលនាងដេក គេត្រូវតមពាក្យសំដីមិននិយាយអាក្រក់ មិនអោយជេរ គឺអ្វីដែលពួកពុំគប្បីឲ្យដល់កូននាង ព្រោះពេលវាដេកនោះគេហៅថា “នាងសក” ការសករបស់កូននាងមានចំនួន ៤លើក ក្នុង ១លើកៗ គេត្រូវឲ្យចំណីម្តងនៅលើកទី១ គេរើសកូននាងបំបែកទៅលើគ្រោងមួយថ្មីដាក់ឲ្យទូលាយបន្តិចដើម្បីងាយឲ្យរីកធំធាត់។ នៅលើកទី២ គេចាប់រើសកូននាងធំៗ ដាក់ដោយឡែក និងតូចៗដាក់ដោយឡែក គេធ្វើរបៀបនេះគំរប់ ៤ដង រហូតដល់កូននាងទុំ (គឺកូននាងធំពេញលក្ខណៈដែលអាចធ្វើសំបុកបាន)សូមបញ្ជាក់ថាការឲ្យចំណីម្តងៗគេត្រូវរើសកូនមិនល្អចោលចេញ ទុកសំរាំងតែកូននាងណាដែលល្អធំធាត់ ។



រូបភាពការធ្វើសំបុកសំរាប់ដង្កូវនាង



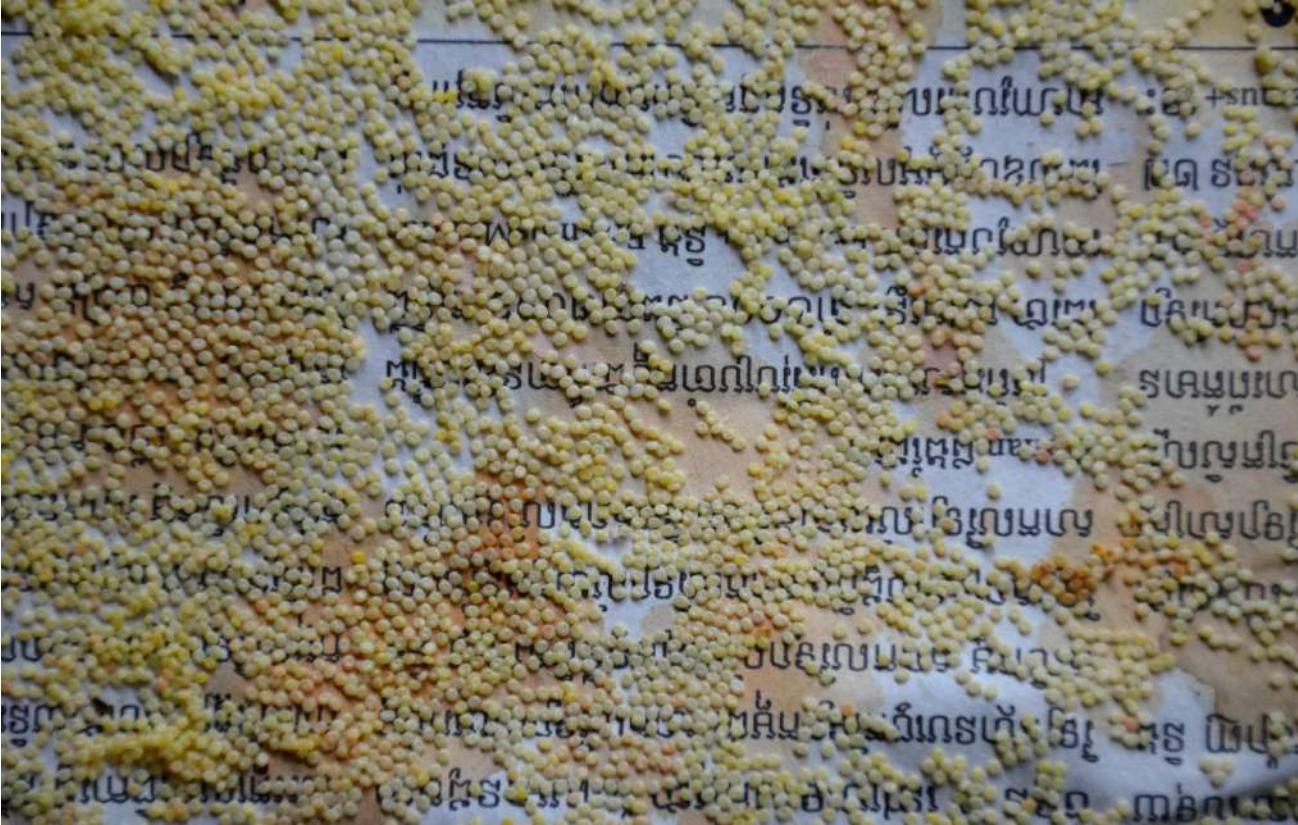
រូបភាពលោក ទ្រឹម សុភា អ្នកជំនាញចិញ្ចឹមដង្កូវនាងនៅកោះឧកញ៉ាតី



រូបភាពការបន្តពូជរបស់មេអំបៅ



រូបភាពមេអំបៅពងបានមួយសប្តាហ៍



រូបភាពពងមេអំបៅបានបីថ្ងៃ



រូបភាពដង្កូវវាងនៅតូច

៤.២. វិធីនាងធ្វើសំបុក

ពេលនាងធ្វើសំបុក គេហៅថានាងលេងខ្លួន ឬបង្ហូរតរាង គឺគេសប្បាយរីករាយនៅពេលគេពេញលក្ខណៈចេះធ្វើសំបុក សំបុកសំរាប់ដាក់កូននាង គឺគេយកមែកសង្កែង ចងជាបាច់តាមចំនួនដែលត្រូវការ គេហៅថា “ឃ្នាប” ដោយមានចងខ្សែព្យួរជាជួរ តាមរបៀបត្រឹមត្រូវរួចគេចាប់កូននាងដាក់ឲ្យតោងលើឃ្នាបនោះទាល់តែអស់។

នៅពេលកូននាងចាប់ធ្វើចលនា បញ្ចេញសរសៃសូត្រមកពីទ្វេសំបុក ការធ្វើសំបុកត្រូវប្រើរយៈពេល ៤៨ម៉ោង គឺចំណាយពេល ២ថ្ងៃ រួចគេបេះសំបុកនាងពីឃ្នាប យកទៅដាក់លើគ្រាងសំដីលឲ្យបាន ៤ថ្ងៃ ទើបគេយកទៅស្រាវ។



ទ្រង់សំរាប់ចិញ្ចឹមដង្កូវនាងការពារសត្វល្អិតផ្សេងៗ

២.៣. វិធីស្រាវស្រាតខ្មែរ

ក្នុងការងារបច្ចេកទេសធ្វើសូត្រតាមធម្មតាមានរហាត់និង ឆ្នាំងដាំទឹក រួចគេកាត់មែកឈើ ធ្វើជាជើងរទេះដាក់លើមាត់ឆ្នាំងដាំឲ្យពុះ។ មុននិងស្ទោរសំបុកនាងគេត្រូវបេះយកដឹកខ្សឿចេញ សិនដើម្បីឲ្យងាយក្នុងការស្រាវស្រាត គេយកតម្បៀតទៅកូរឲ្យស្រួតចាប់បែកជាសរសៃហើយគេ ចាប់កៀបយកសរសៃដើមមកពាក់លើជើងរទេះ។ គេស្រាវរវៃមួយសារហើយគេស្រង់សំបុកនោះ មកទុកនឹងកង្រែងមួយដោយឡែក គេធ្វើរបៀបនេះទាល់តែអស់ រួចគេចាក់ទឹកចាស់ចោល គេ ដាំទឹកជាថ្មីមួយសារទៀតឲ្យពុះល្អ ទើបយកសំបុកនាងមកស្ទោរជាលើកទី២ ក្នុងការស្ទោរនោះ គេយកសំបុកសូត្រពីរតំបរ បីតំបរ ឬប្រាំមួយតំបរ គឺធ្វើតាមតែគេត្រូវការតិច ឬច្រើនដាក់ក្នុងឆ្នាំង ក្នុងសូត្រ ដើម្បីឲ្យសរសៃសូត្រនោះរីកស្មើល្អ។ លុះស្រាវស្រាតអស់ហើយ ទើបយកទៅលាងទឹក ច្រើនដង ដើម្បីឲ្យអស់រំអិល រួចយកទៅហាលឲ្យស្ងួត នៅពេលស្ងួតហើយគេយកទៅថ្លឹងមើល ដើម្បីប៉ាន់ទម្ងន់ក្នុងការផលិតមួយលើកៗ តើបានផលប៉ុន្មានសាច់សូត្រ។

នៅចុងក្រោយផលិតផលសំរេចគេចាប់រើសសូត្រ មើលសរសៃតូចដាក់ដោយឡែក និង សរសៃធំដាក់ដោយឡែក ហើយយកទៅដាក់ក្នុងអាក់រវៃ(កុង)មួយសារទៀត រួចគេយកទៅ ប្រមោក នឹងទឹកក្បួង លាងឲ្យបាន បួន ឬប្រាំដង ទាល់តែជ្រះសូត្រល្អ ទើបយកទៅហាលឲ្យស្ងួត ទុកជាការស្រេច។



រូបភាពការស្ទោរសំបុកដង្កូវនាងដើម្បីស្រាវយកសរសៃអំបោះសូត្រ



រូបភាពការស្មោរសំបុកដង្កូវនាងដើម្បីស្រាវយកសរសៃអំបោះសូត្រ



រូបភាពការស្មោរសំបុកដង្កូវនាងដើម្បីស្រាវយកសរសៃអំបោះសូត្រ

២.២. វិធីធ្វើក្បង

យើងអាចទទួលស្គាល់អំពីរុក្ខជាតិដែលមានផលប្រយោជន៍ដ៏សំខាន់ជាច្រើន ដែលប្រជា
រាស្ត្រខ្មែរនិយមយកមកធ្វើក្បង ហើយអាចឲ្យគេយកមកប្រមោកសូត្រសម្រាប់ធ្វើឲ្យសូត្រជ្រះ
បានល្អមុននឹងយកទៅជ្រលក់លក់។ ហើយរុក្ខជាតិទាំងនោះ ច្រើនតែសំបូរនៅតាមតំបន់ស្រុក
ភូមិ ដែលគេច្រើនប្រើវាតាមសេចក្តីត្រូវការ តែក្នុងការសិក្សារពលនេះ យើងសូមលើកយកតែ
រុក្ខជាតិដែលដុះតាមចំការ និង ជុំវិញផ្ទះ គឺផ្លីបន្ទា និង សំបកចេកទុំ គេយកទៅហាលថ្ងៃឲ្យស្ងួត
ល្អរួចប្រមូលយកទៅដុតឲ្យទៅជាផេះ ហើយគេយកកញ្ជ្រាង ឬស្បែងវែងទទាក់ឲ្យស្អាតទើបយក
ទៅដាក់ក្នុងកូនពាងដាក់ឲ្យពេញគ្របទុកឲ្យបានយូរថ្ងៃ ទាល់តែវាចេញជាតិអិលទើបគេអាច
យកមកប្រមោកសូត្របាន។



រូបភាពដើមផ្លីបន្ទា

២.៥. វិធីប្រមោកសូត្រ

នៅពេលទឹកក្បុងអាចប្រើការបានហើយ គេដួសយកទឹកក្បុងដែលរង់ថ្ងាល្អ ដាក់ក្នុងឆ្នាំង ធំមួយ ដាំឲ្យពុះទើបយកសូត្រទៅជ្រលក់ឲ្យសព្វ បន្ទាប់មកគេស្រង់យកទៅដាក់ក្នុងឡាំងស៊ីង រៀបវាឲ្យត្រឹមត្រូវវល្ល ទើបយកទៅចំហុយចំនួនមួយធ្នូប រួចទើបស្ទាបមើល បើសរសៃសូត្រល្អិត ស្មើឡើងរលោងល្អ ទើបយើងដឹងថាសូត្រនោះជ្រះសំបក ហើយគេយកបានដែកធំមួយចាក់ទឹក ឲ្យពេញ ស្រង់សូត្រមកត្រាំចំនួន ៥នាទី រួចចាក់ទឹកចោល គេធ្វើដូចនេះទាល់តែគម្រប់ ៥ដង តែ ពុំអោយច្នួតសូត្រទេ ព្រោះខ្លាចបែកសរសៃសូត្រ រួចគេពូតវាឲ្យស្រស់ទឹកកន្ត្រាក់វាឲ្យស្មើសរសៃ ហើយគេយកឈើពីងពង មកដោកតំរៀបហាលថ្ងៃទាល់តែវាស្ងួតល្អ។ នៅចុងបញ្ចប់ការងារ គេ យកសូត្រទៅថ្លឹងមើលម្តងទៀត តើទម្ងន់វាខុសពីទម្ងន់ដើមប៉ុន្មាន រួចហើយគេរើសសរសៃតូច ដាក់ដោយឡែក ធំដាក់ដោយឡែក។ សរសៃសូត្រទាំងពីរមុខនេះគេយកទៅប្រើការខុសៗគ្នា គឺ សូត្រសរសៃតូចដាក់ធ្វើជាថាន (ហៅថាផ្លែ) ឯសរសៃធំ យកមកចងធ្វើជាហូល។



ការប្រមោកសរសៃសូត្រ



ការប្រមោកសរសៃសូត្រ

៤.៦. វិធីធ្វើលក់ខ្មែរ

ក្នុងការច្នៃប្រឌិតរុក្ខជាតិដែលឲ្យផលប្រយោជន៍ដល់ការផលិតសូត្រឲ្យមានគុណភាពល្អ ពុំចេញពណ៌ ប្រើប្រាស់បានយូរ ពុំខ្ទេចសាច់សំពត់ គឺអាស្រ័យលើការប្រើបច្ចេកទេសបទដ្ឋាន ត្រឹមត្រូវ។

ការរកឃើញនូវសំបកឈើជាច្រើនប្រភេទ ដែលមានតិចតួច នៅតាមខេត្ត និងតំបន់ខ្លះៗ ក្នុងប្រទេស គេអាចចំរាញ់ពីសំបកឈើទាំងនោះចេញជាពណ៌បៃតងដូចជា ពណ៌លឿង បៃតង ខៀវ ស្វាយ ចំណែកសំបកឈើដែលគេយកមកធ្វើលក់ស្រម៉ៃ ឬលក់ខ្មែរ លក់ត្បែង លក់ព្រហ្មិត លក់គ្រាប់ជំពូ លក់ឃ្នាស់។ យើងសូមលើកយកវិធីធ្វើលក់ព្រហ្មិត ដែលមានក្នុងចំណោមលក់ មួយចំនួនដូចរៀបជូនមកស្រាប់ គឺគេស្នូសយកសំបកព្រហ្មិតមកចិញ្ចាំឲ្យល្អិត ឬយកទៅជាន់ និងត្បាល់ភ្លើងឲ្យបានម៉ត់ល្អ រួចយកទៅស្ងោរក្នុងឆ្នាំង ឬខ្លះឲ្យទាល់តែពុះចេញជាតិដីរ ហើយ ស្រង់កាកចោល និងយកស្បែត្រង់ឲ្យស្អាត ទើបបានជាលក់ល្អ រួចគេច្រកដបទុកជាការស្រេច។



រូបភាពសំបកដើមព្រហ្មិតកាប់ចិញ្ចាំ



រូបភាពសំបកដើមព្រហ្មិត



រូបភាពលក្ខណៈជុំក្រលង់

២.៧. វិធីចងលក្ខ ឬបន្ទំលក្ខ

របៀបចងលក្ខ ឬបន្ទំលក្ខនេះគឺជាមុខរបរមួយសំខាន់ដែរ ក្នុងការចិញ្ចឹមលក្ខទុកឲ្យបានរស់បន្ត និងងាយក្នុងការយកវាមកចម្រាញ់ ធ្វើពណ៌ថែមទៀត។ ជាដំបូងគេយកក្រម៉លក្ខ ដែលសត្វល្អិតជាដើមដាក់ក្នុងសំបក រួចកាត់ស្លឹកឆ្នោតជាដើម ចងក្លាប់នឹងឈើរស់ មានដើមសង្កែ ដើមត្រាង ដើមស្ពួលជាដើម ដើម្បីឲ្យមេនោះវារោមមែកឈើ កកើតចេញជាក្រម៉លក្ខតទៅទៀត។ ចំពោះជំរះរឹង កើតអំពីសត្វល្អិតមួយពួកមានសម្បុរក្រហម សំរាប់ប្រើការជ្រលក់សូត្រអំបោះជាដើម គឺលក្ខស្រម៉ ចំណែកកាកលក្ខ ឬអាចម៍លក្ខ កាករបស់លក្ខស្រម៉ដែលគេស្សោររំងាស់អស់ជាតិហើយ គឺសំរាប់ប្រើការផ្សារក្លាប់អ្វីផ្សេងៗ (លក្ខដុំកន្ទង់ គឺស្រម៉លក្ខដែលដុះព័ទ្ធស្រោមជុំវិញមែកឈើ)។

២.៨. វិធីជ្រលក់លក្ខចិន

ជាដំបូងគេយកឆ្នាំងធំមួយដាំទឹកឲ្យពុះ រួចយកលក្ខតាមពណ៌ដែលគេត្រូវការទៅបង់ក្នុងទឹកកូរឲ្យសព្វទាល់តែរលាយគ្រាប់លក្ខអស់ រួចគេដាក់ឆ្នាំងនោះចុះក្រោមវិញ ទុកទឹកនោះឲ្យក្តៅខ្ពស់ៗ រួចគេយកសាច់ជូទៅបង់ បន្ទាប់មកទើបយកសូត្រមកជ្រលក់ក្នុងទឹកលក្ខ ហើយជ្រលក់ឲ្យសព្វប្រយ័ត្នកុំឲ្យវាធ្លាក់ ជ្រលក់រួចហើយពូតវា កន្រ្តាក់ ឬរលាស់ឲ្យស្មើសរសៃសូត្រល្អ ហើយយកទៅសិកស្សាពឹងពង់ហាលថ្ងៃឲ្យស្ងួតល្អទើបយកទៅប្រើប្រាស់បាន។

២.៩. វិធីរៀបចំតម្បាញសូត្រខ្មែរ

ក្នុងសិល្បៈតម្បាញសូត្រខ្មែរគឺជាសិប្បកម្មមួយដ៏រស់រវើកពុំអាចសាបសូន្យក្នុងទស្សនៈប្រជារាស្ត្រខ្មែរទាំងមូល។ អ្នកទាំងអស់នោះ តែងតែស្គាល់នូវភស្តុតាងប្រពៃណីខ្មែរ និង ទំនៀមទំលាប់របស់ខ្លួនជានិច្ចទាំងអស់នេះជាក្បួនខ្នាតនៃសិប្បកម្មប្រើដោយដៃសុទ្ធសាធរបស់នារីខ្មែរដែលផលិតនូវគ្រឿងសម្លៀកបំពាក់ប្រពៃណីជាតិហើយវាអាចជួយសេដ្ឋកិច្ចគ្រួសារទាំងមូលបានក្នុងការ ធ្វើសិប្បកម្មតម្បាញនេះទៀតផង។ ចំពោះប្រព័ន្ធផលិតកម្មតម្បាញមានភាពយឺតយ៉ាវ ពុំអាចធ្វើបង្ខំតាមចិត្តចង់បានទេ ព្រោះត្រូវអនុវត្តតាមចង្វាក់និមួយៗ មានពេលវេលាកំណត់ត្រឹមត្រូវ ហេតុដូច្នោះយើងសូមបកស្រាយនូវការធ្វើកាត់ការងារលំបាកៗទាំងឡាយជាមុនសិន មុនគេឡើងលើកីតម្បាញ។

២.១០. វិធីវែសូត្រអន្ទង

ក្នុងការធ្វើសូត្រអន្ទង ចំពោះឧបករណ៍ចាំបាច់របស់គេគឺ រហាត់រវៃ គឺមានរហាត់តូច ឬ ធំ និង បំពង់ឡូតជាច្រើន (បំពង់ធ្វើអំពី បំពង់ឫស្សី កាត់ជាកង្កែបយ៉ាងស្អាត) បំពង់ឡូតនោះមាន ប្រវែង ២ ស.ម ទទឹង ០,៥ ស.ម ។

ជាដំបូងគេយកសូត្រដែលគេជ្រលក់ពណ៌រួចហើយមករវៃដាក់ឡូត ហើយបានយកមក ក្នុងបញ្ចូលក្នុងក្នុង ។ ក្នុងរួចត្រូវយកវាទៅប្រមោក ជ្រលក់ទឹកក្បងដែលស្មៅរពុះធ្វើឲ្យសព្វល្អរួច ស្ទាបមើលបើឃើញសរសៃសូត្រនោះស្អិត ត្រូវស្រង់ដាក់ចានដែកលាងនឹងទឹកត្រជាក់ បីឬបួន ដងទាល់តែស្អាតល្អ។



ឧបករណ៍សម្រាប់អន្ទងសូត្រ



រូបភាពរៃសូត្រអន្ទង់

២.១១. វិធីជ្រលក់គៀត

ការជ្រលក់គៀតត្រូវយកសូត្រទៅត្រាំនឹងទឹកល័ក្ខពណ៌ តាមចិត្តដែលគេចង់បានរយៈពេល ២៤ម៉ោង ទើបគេយកមកគក់ច្របាច់ឲ្យល័ក្ខពណ៌ចូលសព្វល្អក្នុងសាច់សូត្រ ទើបយកទៅហាលថ្ងៃ (ក្នុងល័ក្ខ ៣គឺឡូ ជ្រលក់បានសំពត់២)។
តំណាម៖ ហាមមិនអោយស្រ្តីមានផ្ទៃពោះ មកក្បែរកន្លែងជ្រលក់។



រូបភាពការជ្រលក់ពណ៌គៀត



ដុំគ្រឿតត្រៀមជ្រលក់ពណ៌



សរសៃសូត្រដែលជ្រលក់ពណ៌ហើយ

២.១២. វិធីវេស្សត្រដាក់ត្រល់

ក្នុងការវេស្សត្រដាក់ត្រល់អ្នកវេស្សត្រចេះលែលកកំលាំងដែរវេស្សដោយថ្មមៗ ពុំអាចបង្ខំតាម ចិត្តបានទេ ព្រោះសូត្រមានសរសៃឆ្មារងាយនឹងដាច់។ ការមានតំណរលើសរសៃសូត្រច្រើន វា អាចផ្តល់ផលមិនល្អក្នុងការចាក់ធ្មេញក៏ និងត្បាញ ហើយវាអាចឲ្យយឺតដំណើរក្នុងការងារនោះ ផង។ ក្នុងការវេស្សត្រដាក់ត្រល់ត្រូវធ្វើយ៉ាងណាឲ្យសរសៃសូត្ររាងដូចខ្នងអណ្តើក។ ចំពោះ ហាត់វេស្សមានច្រើនជុន គឺហាត់វេស្ស ហាត់ត្រល់ និងហាត់ខា ។

២.១៣. វិធីខាសូត្រអន្ទង

យើងខាសូត្រពីអាក់ បញ្ចូលក្នុងបំពង់ រួចត្រូវរាប់មុខតឲ្យបានជាជួន (ធ្មេញឈើត្រូវរាប់ តាមសូត្រ) ចំពោះឈើ ៣០ ត្រូវរាប់ដាក់មុន ៣០ ដែរក្នុងមួយជួនមានធ្មេញ ១០ដំបូរ មាន ៤ ធ្មេញ គេរៀបចំតាមក្បួនខ្នាតត្រឹមត្រូវហើយទើបគេយកទៅអន្ទងចាក់ធ្មេញឈើ ។

២.១៤. វិធីខាសូត្រចាក់

សិល្បៈវេស្សនេះ ជាបច្ចេកទេសថ្នាក់ទី១ មានសមត្ថភាពទាបជាងគេ ហើយជា ការងារសំរាប់មនុស្សចាស់កំលាំងខ្សោយ។ ជាដំបូងគេយកសូត្រដែលធ្វើរួចមកខាដាក់ខ្នារតូចៗ មានបណ្តោយ ១០ស.ម (ទំហំ ១ស.ម) ហៅថាខ្នាសិកត្រល់បបុស ខ្នារនោះគេដាក់ត្រល់វែងដែល មានប្រវែង ២០,៥ស.ម (ធ្វើពីឫស្សីបិទមូលដូចចង្កី) រួចទើបយកមកសិកត្រល់ទុកត្បាញ (ធ្វើពី ឫស្សីពក) ។

២.១៥. វិធីចង់ភ្លៀតហូល

គេអាចទទួលស្គាល់នូវវប្បធម៌ ដ៏ខ្ពង់ខ្ពស់របស់ជនជាតិខ្មែរយើងតាមរយៈឧបករណ៍ តុប តែងគ្រប់បែបយ៉ាង ជាពិសេសគឺសំលៀកបំពាក់ដែលធ្វើពីសូត្រមានសំពត់ហូលដែលមានក្បាច់ ជាក្រឡាស្រកាពស់ (ពស់ថ្លាន់) មានក្បាច់ផ្កាចាន់ ស្លឹកទេស និងមានបញ្ចុះគោមរូបសត្វផ្សេងៗ យ៉ាងល្អប្រណិត រំលេចទៅដោយពណ៌ក្រហម លឿងភ្លឺរន្ទាល មើលពីចំងាយគួរឲ្យគយគន់។ នៅលើផ្ទៃដែលមានបញ្ចុះពណ៌នៃក្បាច់ដ៏ប្លែកៗនេះមានអត្ថន័យខ្ពស់ចំពោះសូត្រនាគ តំណាង ឲ្យសូត្ររស់នៅក្នុងទឹក និងលើដី តំណាងភេទស្រី និងភេទប្រុស ហើយជាតំណាងនៃដួនតាទាំង មូល។

សត្វពស់មិនស្លាប់ មិនសាបសូន្យ ជាដូនជាតា វង្សត្រកូលខ្មែរ ឲ្យនូវភាពរុងរឿងជាមេបា
ជានិរន្តរ៍ (ពូជខ្មែរមិនដែលសូន្យ ភាពអមតៈ)។

យើងសូមយកវិធីចង់គៀតហូលមកបកស្រាយដោយសង្ខេប ដើម្បីជូនជាគំនិតខ្លះៗ ដល់
អ្នកមាននិស្ស័យ និងចំណូលចិត្តក្នុងប្រព័ន្ធសិល្បៈបែបនេះ។ ទេពកោសល្យក្នុងការច្នៃប្រឌិត
អាស្រ័យលើសិល្បករមានបទពិសោធន៍ ចេះស្គាល់ពណ៌ និងក្បាច់ក្បួនច្បាស់លាស់មានការ
រហ័សរហួនក្នុងការចង់គៀតឲ្យបានល្អ ហើយធ្វើយ៉ាងណាកុំឲ្យខុសក្បួនតម្រាផងដែរ។ ចំពោះ
ការតម្កើងរូបភាពត្រូវប្រើពេលវេលា ពី ៥ ទៅ ១០ ថ្ងៃ តាមគោមធំ ឬតូច ញឹក ឬរង្វើល។

ជាដំបូងយើងយកសូត្រមកព័ទ្ធនឹងស្នឹង ដែលមានបណ្តោយ ១,២២ និងកំពស់ដងស្នឹង
៦០ស.ម ចង់ជាខ្នារ (១ ខ្នារមាន ៤៨សរសៃ) មានច្រើន ឬតិច តាមគោមតូច ឬធំ។ ចំពោះគោម
តូចមាន ១៨ខ្នារ ចំណែកគោមធំមាន ២៥ខ្នារ រួចគេចង់ច្នៃជាផ្ការអ្វីក៏បានតាមការស្រឡាញ់ (ផ្កា
ក្បាច់មានច្រើនមុខ)។ ចំពោះខ្សែសំរាប់ចង់គៀតគឺគេយកស្រទបចេកជ្វាមកហាលថ្ងៃឲ្យទន់ រួច
ឆ្លុតជាសរសៃតូចៗល្មម លាងទឹកឲ្យស្អាតយកទៅហាលថ្ងៃឲ្យស្ងួត រួចចង់ជាបាច់ទុកជាការ
ស្រេច ។ គេយកស្រវាចេកដែលធ្វើរួចមកចង់រុំសរសៃសូត្រតាមក្បាច់ផ្កា ដែលគេស្រឡាញ់ ចង់រុំ
ហើយជ្រលក់លក់ក្នុងពណ៌រួចយកទៅហាលឲ្យស្ងួត កាត់ចំណង់ចេញ។ គេធ្វើរបៀបនេះ ជាច្រើន
លើក ច្រើនសារ ហើយប្រើពណ៌ជាច្រើនតាមសេចក្តីត្រូវការរបស់គេ បន្ទាប់មកគេខាដាក់ខ្នារទុក
យកមកត្បាញ ដោយតម្រឹមគ្នាឲ្យស្មើសរសៃសូត្រល្អ។

២.១៦. វិធីធ្វើលក់ក្នុងជ្រលក់ហូល

យើងត្រូវទទួលស្គាល់នូវរបៀបរបប ប្រពៃណីចាស់ទុំយើងដែលបាន ប្រៀនប្រដៅឲ្យកូន
ចៅចង់ចាំទុកជាកេរ្តិ៍ដំណែលតរៀងមក នូវសិល្បវិធីធ្វើលក់ក្នុងជ្រលក់ហូលនេះត្រូវមានរូបមន្តត្រឹម
ត្រូវ ច្បាស់លាស់ទើបការផលិតមានគុណភាពល្អ។

ជាដំបូងគេយកសំបកក្រមី មកបុករួចយកទៅត្រាំទឹកឲ្យបាន ២ ឬ៣ យប់ដើម្បីឲ្យទន់
សំបកល្អ។ បន្ទាប់មកគេស្រង់យកស្រម៉ែនោះមកដាក់ក្នុងត្បាល់យកអង្រែក្រលុកឲ្យទន់ រួចដួស
ទឹកក្តៅដែលដាំពុះចាក់ក្នុងនោះ ដើម្បីឲ្យវាចេញដំរីលក់ រួចដួសយកទៅទុក។ គេធ្វើដូច្នោះជា
ច្រើនដងទាល់តែគ្រប់ចំណុះ។ ចំណែកកាករបស់វា (អាចម៍លក់) គេយកមកទុកគ្រាន់នឹងភ្នំរកាំ
បិត។ វិធីយកលក់ពណ៌ទៅជ្រលក់ហូល គឺគេថ្លឹងលក់ចំនួន ១គីឡូ និង សាច់ជូរ ០,៨គីឡូតែបើ

សិនជាជ្រលក់ចូលមិនសព្វល្អទេ គេត្រូវយកស្លឹកអំពិលមកស្សោយកទឹក រួចជ្រលក់ឲ្យសព្វទើប ពណ៌ឡើងស្រស់ថែមទៀត។

២.១៧. វិធីតម្បាញក្រមាខ្មែរ

សិល្បៈខ្មែរប្រភេទនេះមានលក្ខណៈរស់រវើកក្នុងចំណោមសិល្បៈខ្មែរទាំងអស់ដែលប្រជា រាស្ត្រយើងច្រើននិយមយកមកធ្វើអាជីវកម្មប្រចាំគ្រួសារ ហើយមានបច្ចេកទេសងាយស្រួលក្នុង ការយកមកអនុវត្តផង។ ហេតុដែលសិល្បៈធ្វើក្រមា នេះមានការរីកចំរើនខ្លាំងជាងគេ គឺមកពី ប្រជារាស្ត្រខ្មែរមានទម្លាប់មួយ ដែលយកក្រមាមកប្រើប្រាស់ផ្ទាល់ខ្លួនប្រចាំថ្ងៃ។ ក្រមាខ្មែរយើង មានលក្ខណៈច្រើនយ៉ាង មានគុណភាពខុសគ្នា គឺត្បាញអំពីសូត្រ និងអំពីអំបោះទៅ។

២.១៨. វិធីចាក់ធ្មេញឈើ

គេយកសូត្រដែលអន្ទង់រួច មកមូរដាក់ក្តារបន្ទះមួយប្រវែងមួយម៉ែត្រកន្លះ (ហៅថាជាម) រួចយកមកចាក់ធ្មេញឈើដាក់ឲ្យបានល្អ ទើបយកធាងចេកមកកាត់ប្រវែងពីរចង្កាមខ្លីល្មម និង ប្រដោលវាមកសឹកចុងជាមទាំងសងខាងដើម្បីការពារកុំឲ្យវារបូត និងនាំឲ្យព័ន្ធជាមពិបាកធ្វើការ ផង។ បន្ទាប់មកគេយកឧបករណ៍មួយឈ្មោះកណ្តូប ដែលមានមុខស្រួចធ្វើអំពីស្នែង មានទំពាក់ តូចស្តើងយកមកចាក់ចូលធ្មេញឈើ និងថ្នក់សូត្រមកដាក់ក្នុងកន្ទុយដង្កូវ។ នៅពេលដែលគេ ចាក់រួចទើបគេយកមកចង និងផ្សះលើកដាក់ក៏។ ការត្បាញហូលមានតែដង្កូវកំណើតតែមាន ផ្កាទេ។

ចំពោះធ្មេញឈើសំរាប់ចាក់មានធ្មេញ ៤០ ចាក់បានតែ ១០ម ទេ។ ចំណែកធ្មេញឈើធ្វើ សារុងសូត្រវិញ មាន ១,១០ម ត្រូវប្រើធ្មេញចំនួន ៥០។

ចំពោះការថ្កូវដង្កូវផ្កា គឺគេយកដង្កូវមកថ្កូវជាមួយបន្ទូលដង្កូវដែលមានប្រវែង ១,១០ម ឬ ១,២០ម។ ចំណែកការរើសផ្កាក្បាច់មកថ្កូវ គឺគេរើសជាផ្កាសិន ទើបបានគេថ្កូវជាក្រោយ ការថ្កូវ នេះ គេថ្កូវដូចដង្កូវកំណើតដែរ គឺគេរើសជាតំបរ មាន ៤សរសៃ ក្នុង ២ធ្មេញ រួចទើបរើសមកថ្កូវ។ រើសថ្កូវរួចហើយបានគេថ្កូវត្បាញ។

២.១៩. វិធីរើសជរជើង និងផ្កា

ការរៀបចំការងារលើកនេះ គេរាប់ជាការសំខាន់បំផុត ហើយត្រូវមានការប្រុងប្រយ័ត្ន និង ពិនិត្យសារចុះសារឡើង ជាច្រើនដងក្នុងការបញ្ចុះក្បាច់។ ជាដំបូងគេយកធ្មេញឈើ ជាមតូច

សំបែតដែលគេរាប់ធ្វើជាត្រឹមត្រូវច្បាស់លាស់ហើយ ទើបយកដង្កូវមកជ្រុះ និង គ្លបកន្ទុយដង្កូវ ឯ កន្ទុយដង្កូវជ្រុះ និងជរជើងនេះច្រើនជាងជ្រុះកំណើតទៅទៀត។

ចំពោះកស្មតាងទាំងឡាយដែលពិភពលោកបានទទួលស្គាល់ក្នុងប្រវត្តិសាស្ត្រគឺតាមរយៈ សិល្បៈដែលបញ្ជាក់ពីចរិតជាខ្មែរ កើតចេញពីប្រជារាស្ត្រខ្មែរពិតៗ នៅស្រុកស្រែចំការគេនិយម ប្រើប្រាស់ក្រមជាក់តាមខ្លួនជានិច្ច និងប្រើក្នុងពិធីបុណ្យទាននានា។ ដូច្នេះក្រមជារបស់ចាំបាច់ បំផុតរបស់ខ្មែរយើងគ្រប់ៗគ្នា។

ជាដំបូងគេយកអំបោះនៅទៅគក់នឹងទឹកឲ្យសព្វល្អរួចយកទៅត្រាំទឹកឲ្យបានពីរយប់ទើប ស្រង់យកមកពូតទឹកឲ្យស្រស់ បន្ទាប់មកគេដាំទឹកល័ក្ខឲ្យពុះដាក់សាច់ជូរចូលកូរឲ្យសព្វ រួចយក អំបោះនោះមកជ្រលក់ដូចជ្រលក់សូត្រអញ្ចឹង ហើយស្រង់ពូតទឹកឲ្យស្រស់។ លើកទីពីរត្រូវដាំ ទឹកល័ក្ខម្តងទៀតលាយកុំឲ្យខាប់ពេក ឬរាវពេកទើបយកអំបោះមកជ្រលក់ឲ្យស្មើពណ៌កុំឲ្យឆ្លុក ដោយត្រាំវង្វាស់ចំនួន ៥នាទី ត្រូវលើកបង្វិលម្តងប្រយ័ត្នកុំឲ្យខ្លោចអំបោះ បន្ទាប់មកយកទៅ ជ្រលក់ទឹកម្សៅពូតឲ្យស្រស់ទឹក កន្រ្ទាក់ឲ្យស្មើសរសៃល្អ រួចដាក់ក្នុងឡាំងស៊ីងចំហុយ ដោយដាក់ ទឹកល្អមកកុំឲ្យដោល ប្រសិនបើដោលឡើងច្រើនលើកអាចធ្វើឲ្យអំបោះខូចបាន។

ពេលចំហុយអំបោះត្រូវប្រើរយៈពេលមួយជួប ទើបស្រង់យកមកកន្រ្ទាក់ហាលថ្ងៃ ឲ្យស្ងួត ល្អ ទើបមកខាដាក់បំពង់អន្ទង់ធ្មេញឈើក្រមារួចជាស្រេច។ ធ្មេញឈើអន្ទង់មានចំនួន ២០គត់ មិនប្រើដូចធ្មេញឈើហូលទេ។

២.២០. វិធីធ្វើស្នឹងប៉ាក់ឱន

សិល្បៈប៉ាក់ឱននេះជាជំនាញមួយខ្ពស់ និងមានតម្លៃជាងគេក្នុងចំណោមការងារស្រាល របស់នារីខ្មែរ តែពុំសូវមានអ្នកនិយមធ្វើ និងចេះច្រើនដូចជាសិល្បៈដទៃទេ។ សិល្បៈប្រភេទនេះ នៅរក្សាទ្រង់ទ្រាយបានមកដល់សព្វថ្ងៃនេះ គឺមកពីសិល្បៈល្ខោនខ្មែរ ដែលគេនិយមប្រើលើសំ លៀកបំពាក់ និងគ្រឿងតុបតែងលំអរកាយសំរាប់ អាពាហ៍ពិពាហ៍ ដែលជាប្រពៃណីខ្មែរយើង។ ចំពោះឧបករណ៍សម្ភារផលិត គឺច្រើនទិញមកពីប្រទេសក្រៅដែលមានគុណភាពល្អ អាចរក្សា ទុកបានយូរ និងមានតម្លៃខ្ពស់ទៀតផង។ សម្ភារទាំងនោះ មានក្រណាត់សំពត់កាំមីគ្រប់ពណ៌ ឱនមូល (ភ្នែកមាន់) ឱនសៃសយ តូចធំ អង្កាំគ្រប់ពណ៌ៗល។ គេនិយមប្រើ ពណ៌លឿង (ពណ៌ មាស) រំលេចលើផ្ទៃពណ៌ចាស់ ដើម្បីបញ្ចេញពន្លឺទាក់ទាញភ្នែកគួរឲ្យគយគន់ គេច្រើនយក

ក្បាច់ស្លឹកទេស (ភ្លឺទេស) ផ្កាចាន់ ផ្កាក្រចាប់។ល។ មកលម្អតាមចិត្តស្រឡាញ់។ រាល់ការងារបាក់
ឱន គេផលិតមានរយៈពេលតិច ឬច្រើនអាស្រ័យតាមការស្រឡាញ់និយមប្រើក្បាច់ រង្វើល ឬ
ញឹក តែមានភាពរស់រវើក។ សិល្បៈផ្នែកដេរប៉ាក់នេះមានលក្ខណៈបច្ចេកទេសពីរយ៉ាងគឺ សិល្បៈ
ដេរប៉ាក់អំពីអំបោះ (អំបោះត្រង់ពណ៌) និងសិល្បៈដេរប៉ាក់អំពីឱន។ ចំពោះសិល្បៈដេរប៉ាក់ នារី
ខ្មែរច្រើននិយមយកមកប្រើប្រាស់ច្រើនជាងគេ ហើយអាចយកមុខរបរនេះទៅជួយក្នុងជីវភាព
គ្រួសារបានទៀតផង។ សិល្បៈដេរប៉ាក់មានឥទ្ធិពលខ្ពស់ជ្រួតជ្រាបទៅលើសង្គមខ្មែរទាំងមូល ជា
ពិសេសនារីខ្មែរដែលជាគំរូមួយដ៏ល្អមកលើសង្គមគ្រួសារមានចរិយាសម្បត្តិ គុណធម៌ និងសីល
ធម៌ ដែលចុះបញ្ជាំងតាមរូបភាពសិល្បៈនៃការដេរប៉ាក់នេះឯង។ ក្នុងភាពរស់រវើកទាំងឡាយ ជា
សុភមង្គល និងខន្តីដែលជាស្ត្រី (មេផ្ទះ) ត្រូវរក្សាកេរដំណែលនេះឲ្យបានគង់វង្សជារៀងរហូត។

សិល្បៈប៉ាក់ឱនខ្មែរ គឺមានឧបករណ៍ពីឈើស្នឹងមួយមានកំពស់៣០ស.ម បណ្តោយ ១ម
ទទឹង ០,៥ម តូចល្មមគេអាចអង្គុយពីទ្វេជុំវិញប៉ាក់បាន។ គេយកក្រណាត់មួយផ្ទាំងមកដេរជើង
សងខាង សឹកនឹងឈើប៉ុនកូនដៃ យកទៅចងនឹងឈើស្នឹងរឹតឲ្យតឹងល្អ រួចចាប់ផ្តើមផ្តាមក្រឡា
ក្បាច់តាមចិត្តដែលចង់បាន។

បន្ទាប់មកទើបចាប់ប៉ាក់ដាក់ក្បាច់ក្បួរ តាមគំនូរផ្តាមនៅលើនោះ។ គ្រឿងប៉ាក់ឱនមាន
ច្រើនយ៉ាងដូចជា ប៉ាក់គ្រឿងស្បែក ផាហ៊ុម (ល្ងោន) ប៉ាក់ខ្នើយ រ៉ាំងនន។ល។

ចំពោះផលិតផលសិល្បៈ ដែលធ្វើអំពីសូត្រខ្មែរមាន៖ សារុងសូត្រ ក្រមាសូត្រ ហូល
ផាមួង អន្ទញ ឃ្យែន ឯក្បាច់ដែលគេដាក់ទៅលើផ្ទៃសំពត់នោះមាន៖ បន្តក់ជរជើង ផ្កាយព្រឹក
ផ្កាម្លេស ផ្កាសន្តាន់ មេអំបៅ ផ្កាទទឹម ថ្មក់ល្ងោន ថ្មក់នាគ គោមពេជ្រ ផ្កាប្រាក់ ក្រឡាកញ្ជក់
ផ្កាឃ្យែន ចរចាប់ ខ្នង ផ្កាចាន់ ផ្កាក្រចាប់ ផ្កាថ្មល ផ្កាម្លិះ ផ្កាគ។ល។

អំពីព្រៃចរចាប់៖ មានត្រករ ៨, ៩, ១០, ១២, ១៥, ១៧, ២០ និង២៥ (ធ្វើសូត្រពណ៌ស ឬលឿង
ក៏បាន)។

អំពីផាមួង ៖ មានត្រករ ២ ឬ៣។

អំពីអន្ទញ ៖ ស្រង់លឿង លឿងប្រទះ ម៉ត់ឡាំ។

ខ. ប្រវត្តិ និងបច្ចេកទេសតម្បាញហូល

១. ប្រវត្តិតម្បាញហូល

សិប្បកម្មតម្បាញសូត្រជាផ្នែកមួយសំខាន់នៃប្រវត្តិសាស្ត្រនិងជាផ្នែកមួយទៀតនៃវប្បធម៌ រស់នៅរបស់ប្រជាជនខ្មែរ។ តម្បាញសូត្រ និងផលិតផលសូត្រ មានសារសំខាន់សម្រាប់ខេត្តប្រាំ ដែលមានភាពលេចធ្លោជាងខេត្តផ្សេងៗទៀត។ សូត្រដែលមានការច្នៃម៉ូតដ៏ល្អ និងគុណភាព ខ្ពស់គឺ ខេត្តតាកែវ បាត់ដំបង បន្ទាយមានជ័យ សៀមរាប ព្រៃវែង និងខេត្តកំពត។ ពីមុន ផលិតផលធ្វើពីសូត្រគេអាចប្រើប្រាស់បានសម្រាប់តែពូជពង្សស្តេច និងអ្នកមានវណ្ណៈខ្ពង់ខ្ពស់ តែមកដល់សព្វថ្ងៃនេះផលិតផលតម្បាញសូត្រដែលជាភេរមរតក ត្រូវគេយកប្រើប្រាស់ជាទូទៅ មិនប្រកាន់អ្នកមាន ឬអ្នកក្រឡើយ។

សំពត់ហូលជាវាយកំណ្ហជាតិបែបផែនខ្មែរ គឺវែហ្វធីអ៊ីកាត់ (Welt iKat) វាមានពីរប្រភេទ គឺ មួយជាគ្រឿងស្លៀកពាក់ហៅថា សំពត់ហូល និងជារបៀបអ៊ីកាត់ត្បាញចេញជាក្រឡាដែលមាន គោមផ្សេងៗទៅតាមការពេញចិត្តរបស់អ្នកប្រើប្រាស់។ សំពត់មានន័យថា សំពត់រុំ និងហូលមាន ន័យថាអ៊ីកាត់ ដែលធ្លុងកំណើតមកពីសំពត់រុំរបស់ប្រជាជនឥណ្ឌា ហើយអ្នកស្រុកក៏បានកែច្នៃ បច្ចេកទេស និងរូបរាងជាច្រើនសតវត្សតាមរយៈសិល្បៈច្នៃដ៏ប្រសប់របស់ខ្មែរ។ អ៊ីកាត់ប្រែជា ភាសាខ្មែរមានន័យថា អង្កៀតសម្រាប់ទាញ និងចងខ្សែអំបោះជាមួយនឹងសរសៃសូត្រដើម្បី បង្កើតបានជាខ្សែសូត្រមុននឹងត្បាញ។ ដើម្បីរៀបចំម៉ូត គេមិនដែលគូសវាសលើក្រដាសជាមុន ទេប៉ុន្តែគេចង់រុំសូត្រទៅតាមការចង់ចាំ។

២. ស្ថានភាពត្បាញនាពេលបច្ចុប្បន្ន

អ្នកភូមិមានវប្បធម៌ចែករំលែកឲ្យគ្នាទៅវិញទៅមកតាមរយៈអ្នកតម្បាញហូល។ ពួកគេ មានមុខរបរសំខាន់គឺការធ្វើស្រែស្បែកតែពួកគេធ្វើតែមួយដងក្នុងមួយឆ្នាំសម្រាប់តែបរិភោគ។ ប៉ុន្តែអ្នកភូមិមានមុខរបរដែលគាត់តែងធ្វើជាប្រចាំ និងជាមុខរបរបន្តតាំងពីដើមរដូវវស្សា រីឯធ្វើ សំពត់ហូលនេះមានលក្ខណៈពិបាក និងប្រើរយៈពេលយូរ។ ប្រសិនបើមនុស្សគ្មានការព្យាយាម អត់ធ្មត់ទេ មិនអាចត្បាញសំពត់ហូលបានស្អាតឡើយ។ មុននឹងបានសរសៃសូត្រយកមកត្បាញ

ជាសំពត់ហូល គេត្រូវចិញ្ចឹមដង្កូវនាងដោយផ្ទាល់ប៉ុន្តែដោយសារតំរូវការមិនគ្រប់គ្រាន់ទើបនាំសូត្រចូលពីប្រទេសក្រៅ។ បន្ទាប់មកធ្វើឲ្យអ្នកតម្បាញបង្ខំចិត្តទៅទិញសូត្រពីខាងក្រៅដើម្បីត្បាញជាមុខរបរបស់ពួកគាត់។ ដូច្នោះទើបនៅតំបន់មួយចំនួនមានការបាត់បង់វិធីសាស្ត្រចិញ្ចឹមដង្កូវនាងមកដល់តទ្បូវមិនបានយកចិត្តទុកដាក់ទៀតផងនោះ។ មកដល់ពេលបច្ចុប្បន្ននេះមានការបាត់បង់វត្ថុធាតុដើមដែលមានតាំងពីជំនាន់ដើមដំបូងរហូតដល់សព្វថ្ងៃរបស់ឪពុកម្តាយរបស់ពួកគាត់ត្រូវបានបាត់បង់ក្នុងសម័យជឿនលឿន។ ប្រសិនបើមានគេចិញ្ចឹមដង្កូវនាងវិញគឺធ្វើដូចពីមុនអញ្ចឹងដែរគ្រាន់តែគេចាប់ដង្កូវនាងទៅដាក់ក្នុងចង្កើរដើម្បីឲ្យដង្កូវនាងរុំព័ទ្ធជាសុបុកក្នុងចង្កើរ ឬដើមត្រាំងដីសរ។

បន្ទាប់មកមុននឹងបានដង្កូវនាងមកស្រាវយកសូត្រ គេត្រូវរៀបចំវិធីចិញ្ចឹមដង្កូវនាងឲ្យបានល្អប្រសើរ ទើបការស្រាវយកសូត្រពីសំបុកដង្កូវនាងបានផលច្រើន។ ដោយសារការដាំដើមមិនធ្វើជាចំណីដង្កូវនាង សម្រាប់ឲ្យដង្កូវនាងស៊ី ពីព្រោះដង្កូវនាងវាស៊ីបានតែស្លឹកមនតែម្យ៉ាងគត់ មុននឹងយកដង្កូវនាងមកចិញ្ចឹមគឺត្រូវការដាំដើមមនសិន ប្រើរយៈពេលប្រហែលជា ៥ទៅ ៦ ខែទើបអាចចិញ្ចឹមដង្កូវនាងបាន។

ដើមមនមាន៤ប្រភេទ ៖

- ប្រភេទដើមមនខ្មែរ (ស្លឹករបស់វាមិនសូវជាធំទេ)
- ប្រភេទដើមមនវៀតណាម (ស្លឹករបស់វាធំ)
- ប្រភេទដើមមនចិន
- ប្រភេទដើមមនថៃ

ដើមមនបានបែងចែកជាពីរប្រភេទគឺ ប្រភេទដើមមនញី និងដើមមនឈ្មោល។ ប្រភេទដើមមនញីមានស្លឹកវាវាងមូលដូចជាស្លឹកម្លូ។ ប៉ុន្តែប្រភេទដើមមនឈ្មោលមានស្លឹកវាវាងតែកៗហើយជ្រុង។



រូបភាព ការដាក់ស្លឹកមនធុល់ចំណីដល់ដង្កូវនាង

វិធីស្រាវយកសូត្រគេយកឆ្នាំងមកដាំទឹកឲ្យក្តៅល្មមទើបគេយកឈើស្រាវមកដាក់គងលើមាត់ឆ្នាំង។ គេយកដង្កូវនាងទាំងសំបុកមកបង់ក្នុងទឹកក្តៅខ្លួនៗចំនួនមួយក្តាប់ម្តងៗ។ គេយកឈើមូលរលោងមកកូរសរសៃសូត្របែកចេញពីសំបុកមករុំឈើមូលនោះ។ គេចាប់ស្រាវយកសរសៃសូត្រមកដាក់គងលើក្តៅអិលទាញបញ្ចូលក្នុងកុង គឺដៃម្ខាងទប់សំបុកដង្កូវនាង ឯដៃម្ខាងទៀតកាន់កុងរុំឲ្យសរសៃសូត្ររុំព័ទ្ធជុំវិញកុង។ សូត្រដែលស្រាវយកពីដង្កូវនាងមានពណ៌លឿងដូចមាស ពេលខ្លះជ្រលក់ជាមួយនឹងលក្ខណៈដែលយកចេញពីសំបុកឈើធម្មជាតិ មើលទៅល្អហើយសរសៃសូត្រដែលយកចេញពីដង្កូវនាងមានសរសៃធំជាងសូត្រទិញមកពីផ្សារ។ ចំពោះសូត្រដែលទិញមកពីផ្សារវិញមិនដឹងយកមកពីណាទេ ដោយសារតែនាំចូលពីបរទេស។



សរសៃសូត្រលឿង ឬសូត្រមាសជាសូត្រប្រណិត

ពេលជ្រើសរើសសរសៃសូត្រតាមតូច តាមជំនុំរៀបក្នុងអ័ក្សក្តី ពេលរវៃសូត្ររុំព័ទ្ធបំពង់ក្តី គេយកសូត្រដែលបានដោះចេញពីក្នុងមកពាក់នឹងស្លាបរង្វីង ទាញចេញបញ្ចូលព័ទ្ធអ័ក្ស ឬរវៃ ព័ទ្ធបំពង់ ឬខ្នារ។

រង្វីងជាគ្រឿងតម្បាញមួយប្រភេទធ្វើអំពីឈើ និងឫស្សី។ រង្វីងនេះមានមេទទឹងដែលមាន មុខកាត់បួនជ្រុង ទ្រវែងប្រហែលជា ០.១២ x ០.០៨ បណ្តោយប្រហែលជា ០.៥០ម៉ែត្រ ឬ០.៦០ ម៉ែត្រ។ មានឈើមេសំដូកសម្រាប់ទប់កុំឲ្យរលំដែលមានមុខកាត់ប្រហែល ០.០៨ x ០.៦០ម៉ែត្រ បណ្តោយប្រហែលជា ០.៦០ម៉ែត្រ គេដាប់ដំណាប់សម្រាប់ដាក់មេបញ្ជូរពីរ នៅចុងសងខាង។ នៅចុងខាងលើមេបញ្ជូរ គេខ្សៀល ឬដាក់សម្រាប់ដាក់ភ្លៅគោមរង្វីង។ នៅចុងភ្លៅទាំងសងខាង គេលាក់បញ្ចូលបន្ទះឫស្សី២ ឬតម្បាញធ្វើជាស្លាប។ នៅចុងស្លាបជាគូរនឹងគ្នា គេចង់ខ្សែភ្ជាប់គ្នាពី ចុងមួយទៅចុងមួយផ្សេងទៀតសម្រាប់ទ្រសូត្រ។ សូត្រដែលស្រាវចេញពីដង្កូវនាងមានពណ៌ លឿងដូចសរសៃមាស។ ចំណែកសូត្រដែលទិញពីផ្សារមានពណ៌ស ដែលមានសរសៃទន់ជាង សូត្រដែលស្រាវចេញពីដង្កូវនាង។



ការស្រាវសរសៃសូត្រពីសំបុកដង្កូវនាង



ការត្រៀមវែសរសៃសូត្រដែលចង់គាតដាក់ចូលក្នុងខ្នារ

អ័ក្សត្រៀងប្រដាប់តម្បាញរបស់ខ្មែរមួយប្រភេទធ្វើអំពីរឈើខ្លីមដែលមានកាំប្រាំបី ឬកាំប្រាំមួយ។ ប្រវែងកាំនីមួយៗប្រហែលជា០.១៥ម៉ែត្រ មានរាងខាងខ្នងរាងរាង មានក្បាធ្វើអំពីដែកមូលបង្វិលបាន មានជើងទ្រទាំ ជាប្រដាប់សម្រាប់ផាត់សូត្រ រៀបតាមសរសៃតូចធំរបស់ស្រ្តីខ្មែរ មានតាំងពីយូរយារមកហើយ។ គេទាញសរសៃសូត្រចេញពីរង្វីងមករុំព័ទ្ធអ័ក្សតាមសរសៃតូចតាមសរសៃធំ តាមក្រុមដែលគេបានបែងចែកទៅតាមក្រុមនីមួយៗរបស់វា។



អ័ក្ស ៦ ជ្រុង

បច្ចុប្បន្នប្រជាជនដែលរស់នៅតំបន់ជុំវិញភ្នំជីសូរ្យមិនបានធ្វើរបៀបដូចពីមុនទេ គឺដោយសារប្រើរយះពេលយូរទម្រាំតែបានយកមកត្បាញក្លាយជាសំពត់។ ពួកគេបានប្រើប្រភេទសូត្រដែលគេនាំចូលពីបរទេស ដែលមានពណ៌សសុទ្ធហៅថា **សូត្រសំពត់** វាពិបាកក្នុងការរវៃជាខ្សែណាស់។ កាលពីមុនប្រជាជនដែលជាអ្នកតម្បាញចូលចិត្តប្រើប្រាស់នូវសូត្រនៅជាងសូត្រឧស្សាហកម្ម ព្រោះសំពត់ដែលត្បាញចេញពីសូត្រនៅជាប់ជាង ហើយមានលក្ខណៈដូចធម្មជាតិល្អជាងសំពត់សូត្រដែលត្បាញដោយសរសៃសូត្រឧស្សាហកម្ម។ ម៉្យាងទៀតការប្រើប្រាស់ក៏គេនិយមសំពត់សូត្រដែលត្បាញចេញពីសរសៃសូត្រនៅដែរ។ សូត្រដែលទិញមកពីផ្សារគេមិនចាំបាច់រវៃទៀតទេទោះបីជាគុណភាពសំពត់មិនសូវល្អដូចជាសូត្រនៅពិតមែនតែតម្លៃលក់ថោកគួរសមអាចឲ្យអ្នកត្បាញរកកម្រៃបានសមរម្យ។

តាមរយៈការសាកសួរមនុស្សចាស់ដែលគាត់នៅត្បាញ និងមានបទពិសោធន៍ជាច្រើនឆ្នាំនៅក្នុងភូមិ នូវចំណុចខ្លះៗនៃស្ថានភាពអ្នកត្បាញហូលនេះ គាត់បានបញ្ជាក់ថាប្រជាជនចេះ

ត្បាញហូលតាំងពីដីដូនដីតារបស់ពួកគេមកម៉្លេះ។ មិនមានសាលាបណ្តុះបណ្តាលជំនាញនេះទេ ប៉ុន្តែគាត់ទទួលចំណេះដឹងទាំងនេះពីដីដូនដីតា ឬឪពុកម្តាយរបស់ពួកគាត់។ រហូតមកដល់សម័យរបបខ្មែរក្រហមនាឆ្នាំ១៩៧៥ដល់ឆ្នាំ១៩៧៩ ប្រជាជនច្រើននាក់ត្រូវខ្មែរក្រហមជម្លៀសចេញពីស្រុកកំណើតរបស់ខ្លួនទៅកាន់តំបន់ផ្សេងៗក្នុងប្រទេសកម្ពុជា និងមួយផ្នែកទៀតបានរត់ទៅរស់នៅក្រៅប្រទេស។ ដូច្នេះមុខរបរតម្បាញហូលត្រូវបានបោះបង់ចោលមួយរយៈពេលក្នុងសម័យកាលនោះ។

ក្រោយពីរបបកម្ពុជាប្រជាធិបតេយ្យរលត់ទៅ អ្នកស្រុកត្រឡប់មកស្រុកកំណើតវិញពួកគាត់ចាប់ផ្តើមវាតដីសម្រាប់ធ្វើផ្ទះ និងដីស្រែចម្ការដើម្បីបង្កើតជីវភាពសារជាថ្មី។ ម៉្យាងវិញទៀតអ្នកមានចំណេះនិងបទពិសោធន៍ជាយូរឆ្នាំខាងតម្បាញហូលគាត់ក៏ចាប់ផ្តើមបន្តត្បាញដដែលដោយសារនេះជាជំនាញរបស់គាត់មានតាំងពីដីដូនដីតា។ ដូច្នេះគាត់នៅថែរក្សាឲ្យបានគង់វង្ស។ អ្នកនៅក្នុងភូមិមានទំនៀមទំលាប់មួយដែលគេនិយាយគ្រប់គ្នាថា ប្រសិនបើកូនរៀបការត្រូវបង្កើតគ្រួសារថ្មី ពួកគេត្រូវបែកពីគ្រួសារដើមរស់នៅផ្ទះផ្សេង ឬក៏កន្លែងផ្សេងពីស្រុកកំណើត។ ដូច្នេះឪពុកម្តាយត្រូវធ្វើកិច្ចការចែកទៅឲ្យកូនម្នាក់មួយៗ សម្រាប់ជាភារកិច្ចជាមុខរបរសម្រាប់ឲ្យកូនគ្រប់ៗគ្នា។

អ្នកភូមិខិតខំប្រឹងប្រែងព្យាយាមត្បាញដោយសារតែប្រើរយៈពេលយូរមិនដូចជាត្បាញកន្ទេល ឬជាម្លូង។ ដោយសារមានការស្មុគស្មាញ និងមានច្រើនដំណាក់កាលធ្វើឲ្យចំណាយពេលយូរ ប្រជាជនរស់នៅក្នុងភូមិ ដែលជាអ្នកតម្បាញហូល ឬក្រមាហូលគ្មានការវិវត្តន៍ និងពង្រីកវិធីសាស្ត្រនៃការត្បាញឲ្យមានភាពទំនើប ឬលឿនបានច្រើននៅឡើយទេ។ គាត់នៅធ្វើតាមតែពីមុនមកដែលបានឃើញយាយតារបស់ពួកគាត់ធ្វើនៅតែថែរក្សាការត្បាញតាមរបៀបរបបប្រពៃណីដដែល។ បើឧបករណ៍គឺនៅដដែលមិនមានការផ្លាស់ប្តូរអ្វីទេ តែមានឧបករណ៍ខ្លះប្រជាជនបានបោះបង់ចោលដោយមូលហេតុកាលពីមុនមានការចិញ្ចឹមជង្គូរនាង និងទៅស្មោះសំបកឈើធ្វើជាលក្ខណៈមានការបុក ចិញ្ច្រាំទៅតាមប្រភេទ។ ក្នុងការប្រកបរបរជាអ្នកតម្បាញទាំងចាស់ ក្មេងអាចធ្វើទៅបានអាស្រ័យការងារដែលអាចធ្វើទៅបាន។ ដូច្នេះមិនសូវខ្វះកំលាំងពល

កម្មទេ ដោយសារតែក្មេងៗពួកគេចេញពីសាលារៀន ពួកគេតែងតែជួយធ្វើការងារដែលពួកគេ អាចធ្វើបានមិនថាប្រុស ឬស្រីឡើយ។ នៅភូមិកញ្ជាង ខេត្តតាកែវជាកន្លែងសិប្បកម្មហូលតែមួយ មុខ ធ្វើឲ្យហូលនៅទីនោះភាគច្រើនមានគុណភាពល្អ មានភាពល្បីល្បាញលើទីផ្សារសូត្រនៅ ស្រុកខ្មែរ។ ដូច្នេះផលិតផលហូលនៅភូមិនេះទទួលបានតម្លៃថ្លៃធ្វើឲ្យប្រជាជនជាច្រើន នាំគ្នា ត្បាញសីងតែគ្រប់ក្រុមគ្រួសារនៅក្នុងភូមិ ធ្វើឲ្យសូត្រនៅទីនោះត្បាញសីងតែមិនទាន់តម្រូវការទី ផ្សារក្នុងស្រុក។ មកដល់ឥឡូវនៅសល់អ្នកប្រកបរបរត្បាញហូល ក្រមាហូលនេះនៅប្រហែលជា ៥០%តែប៉ុណ្ណោះ។ អ្នកភូមិតាត់បានទទួលយកហូលលក់ក្នុងភូមិ និងបានមកលក់បោះបន្តនៅ ក្រុងភ្នំពេញ និងសៀមរាបដែលជាកន្លែងទេសចរណ៍ធ្វើឲ្យហូលមានតម្លៃថ្លៃ។

នាពេលបច្ចុប្បន្ននេះការត្បាញហូលមានការប្រែប្រួលទៅតាមកន្លែង ដោយសារតែមាន ការជឿនលឿនខាងបច្ចេកវិទ្យាទំនើប។ ធ្វើឲ្យមុខរបរមួយចំនួនដែលមានតាំងពីបុរាណមកមាន ការធ្លាក់ចុះម្តងបន្តិចៗ។ ការតម្បាញហូលនៅក្នុងភូមិកញ្ជាងកាលពីមុនមានចញ្ជីមជ្ឈដ្ឋាន និងមានលក្ខណៈជាតិ ប្រជាជនគាត់ទៅស្មោះសំបកឈើនៅជិតផ្ទះរបស់ពួកគាត់សម្រាប់យក មកធ្វើលក្ខណៈជាតិ សម្រាប់ជ្រលក់ពណ៌ដើម្បីបង្កើនបានពណ៌ជាតិ មិនចាំបាច់ទិញសូត្រ ឬ លក្ខណៈពីផ្សារទេ។ ប៉ុន្តែឥឡូវមិនមានការចិញ្ចឹមដង្កូវនាង ឬទៅស្មោះសំបកឈើសម្រាប់ធ្វើលក្ខ ជ្រលក់ទេ។ ដូច្នេះការតម្បាញហូលឥឡូវមានភាពងាយស្រួលជាងកាលពីមុន។ សូត្រ ឬលក្ខគេ អាចទិញពីផ្សារនៅជិតភូមិ ឬអ្នកមានដើមទុនច្រើនគេអាចទៅទិញពីផ្សារ ឬគេមកភ្នំពេញដើម្បី ទិញលក់ដោយខ្លួនឯងតែម្តង។ ប៉ុន្តែពុំសូវមានអ្នកមកទិញសូត្រនៅផ្សារទេ ដោយសារគេទៅ ទិញពីម៉ូយរបស់គេ។ ម្យ៉ាងវិញទៀតពួកគេអាចដំពាក់ ឬខ្ចីលុយពីម៉ូយរបស់ពួកគេក៏បានដែរ។ ផលិតផលទាំងអស់គឺបាននាំមកពីប្រទេសចិន ប្រទេសថៃ និង ប្រទេសវៀតណាម។ ប្រសិនបើ គេត្បាញហូលរួចហើយ គេយកហូលនោះទៅឲ្យឈ្នួញកណ្តាល(ម៉ូយ)របស់គេ ឈ្នួញកណ្តាល នឹងកាត់ប្រាក់អ្នកតម្បាញហូលបានខ្លីពីមុនពេលតម្បាញដើម្បីសងទៅម្ចាស់សូត្ររបស់ពួកគាត់ វិញ។ សូត្រទិញពីផ្សារស្អាតស្រាប់ដោយមិនចាំបាច់កេះអាចម៍ក្រម៉ាវចេញ ហើយសូត្រទាំងនេះ ច្រើនមកពីប្រទេសវៀតណាមដែលមានសរសៃស្វិត។ គេពុំសូវប្រើសូត្រខ្មែរទេ ព្រោះយើងត្រូវ

ប្រើរយៈពេលយូរទម្រាំតែបានសូត្រមកត្បាញ។ ដូច្នោះអ្នកភូមិគាត់បានទៅទិញសូត្រមកពីផ្សារ ដែលមានស្រាប់ ដោយវាមានភាពងាយស្រួលជាងការចិញ្ចឹមដង្កូវនាង។ អ្នកភូមិចូលចិត្តប្រើ ប្រាស់សូត្រឧស្សាហកម្ម វាមានភាពងាយស្រួលដោយមិនចាំបាច់ត្រូវមើលក្រម៉ រនិងកេះអាចម៍ ដដុះវាចេញទេ។ គាត់គ្រាន់តែរវៃសូត្រចូលទៅហុង ប៉ុន្តែបើសូត្រនៅគេត្រូវចំណាយពេលច្រើន ក្នុងការសម្អាតវាមុននឹងគេរវៃសូត្រនៅចូលទៅក្នុងហុង គេត្រូវមើលក្រម៉ រនិងកេះអាចម៍ដដុះវា ឲ្យស្អាតជាមុនសិនទើបយកវាទៅរវៃចូលហុង រនិងត្រូវការតជាច្រើនកន្លែងទៀត។ ពិតមែនតែ អ្នកភូមិទិញសូត្រមកពីផ្សារក៏ដោយប៉ុន្តែមុននឹងយកទៅត្បាញគេត្រូវស្រាវមើលសិនក្រែងលោ មានក្រម៉ក្រើម រនិងខ្លាចដាច់ ឬចង់តឹងពេក។ ដូច្នោះសិប្បករមានប្រសាសន៍ថា ការត្បាញហូល ឥឡូវមិនដូចត្បាញហូលកាលពីសង្គមចាស់ឡើយ។ វាមានភាពងាយស្រួលជាងមុនមិនចាំបាច់ ចិញ្ចឹមដង្កូវនាង រនិងទៅស្មោះសំបកឈើមកធ្វើជាលក្ខណ៍ទេ គឺគ្រាន់តែទៅទិញនៅឯផ្សារដែលនៅ ជិតផ្ទះ ឬយកពីឈ្មួញកណ្តាលដែលបានទិញហូលគឺបានត្បាញបាត់ទៅហើយ។

៣. អំពីកីត្បាញ

កីត្បាញជាប្រភេទសម្ភារម្យ៉ាងដែលធ្វើឡើងអំពីឈើដែលមានបណ្តោយប្រវែង៣ម៉ែត្រ ទៅ៣,៥០ម៉ែត្រ ទទឹង១,២ម៉ែត្រ ធ្វើពីឈើ មានជើងបួន រនិងមានរនុកសម្រាប់ទប់កីឲ្យរឹង។ កី ត្បាញហូលមានតង់រ៣ មានធ្មេញឈើធ្វើពីដែក គំរបធ្មេញខាងលើធ្វើពីឈើ រនិងត្រល់ធ្វើពី ស្នែងសត្វ(ក្របី) ហើយមានរាងមូលនៅខាងក្នុងបំពង់ត្រល់ធ្វើពីឬស្សីសម្រាប់រុំសរសៃសូត្រ។ គេ ត្រូវយកត្រល់នេះខាត់ឲ្យរលោងស្អាតឲ្យ មានភាពងាយស្រួលនៅពេលត្បាញ ដើម្បីឲ្យសរសៃ សូត្ររត់រនិងមានផ្នែកក្នុងនៃត្រល់ដែលគេអាចដាក់ខ្នារហើយវាវិលបានដោយស្រួល។

ត្រល់សម្រាប់ត្បាញហូលមាននៅពេលកំពុងត្បាញតែមួយទេ នៅកន្លែងអង្គុយនៃក្បាល ក៏ធ្វើអំពីឈើរនិង ឬស្សី។ ជានិច្ចកាលតែងតែមានគ្រឿងបន្ទាប់បន្សំផ្សេងៗ ទៅតាមមុខងាររបស់វា។ គ្រឿងបន្ទាប់បន្សំសម្រាប់ការត្បាញហូលច្រើនមានរូបរាងតូចៗហើយស្មើរលោង រនិងលាតល្អ គេតែងតែយកវត្ថុដែលមានទម្ងន់ស្រាលៗយកមកធ្វើជាឧបករណ៍ទាំងនោះ ដូចជាឈើស្រឡៅ ដើមដូង ដើមចែម ឬដើមឫស្សី។



រូបភាពកីតម្បាញមើលពីក្រោយ



កីតម្បាញធម្មតានៅកោះឧកញ៉ាតី



រូបភាពក៏តម្បាញបូរាណនៅសារមន្ទីរជាតិ

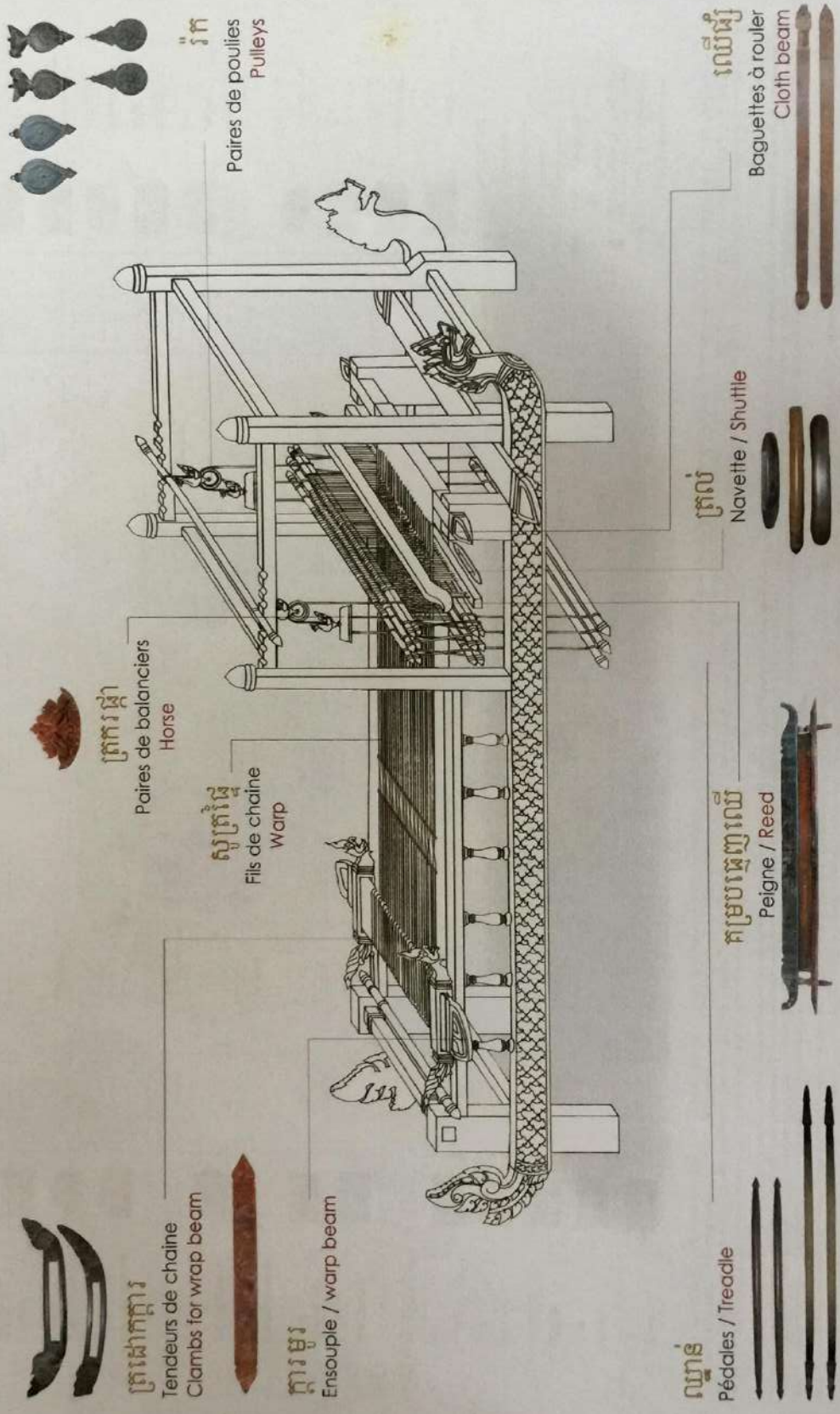


ក៏តម្បាញនៅសារមន្ទីរជាតិភ្នំពេញ

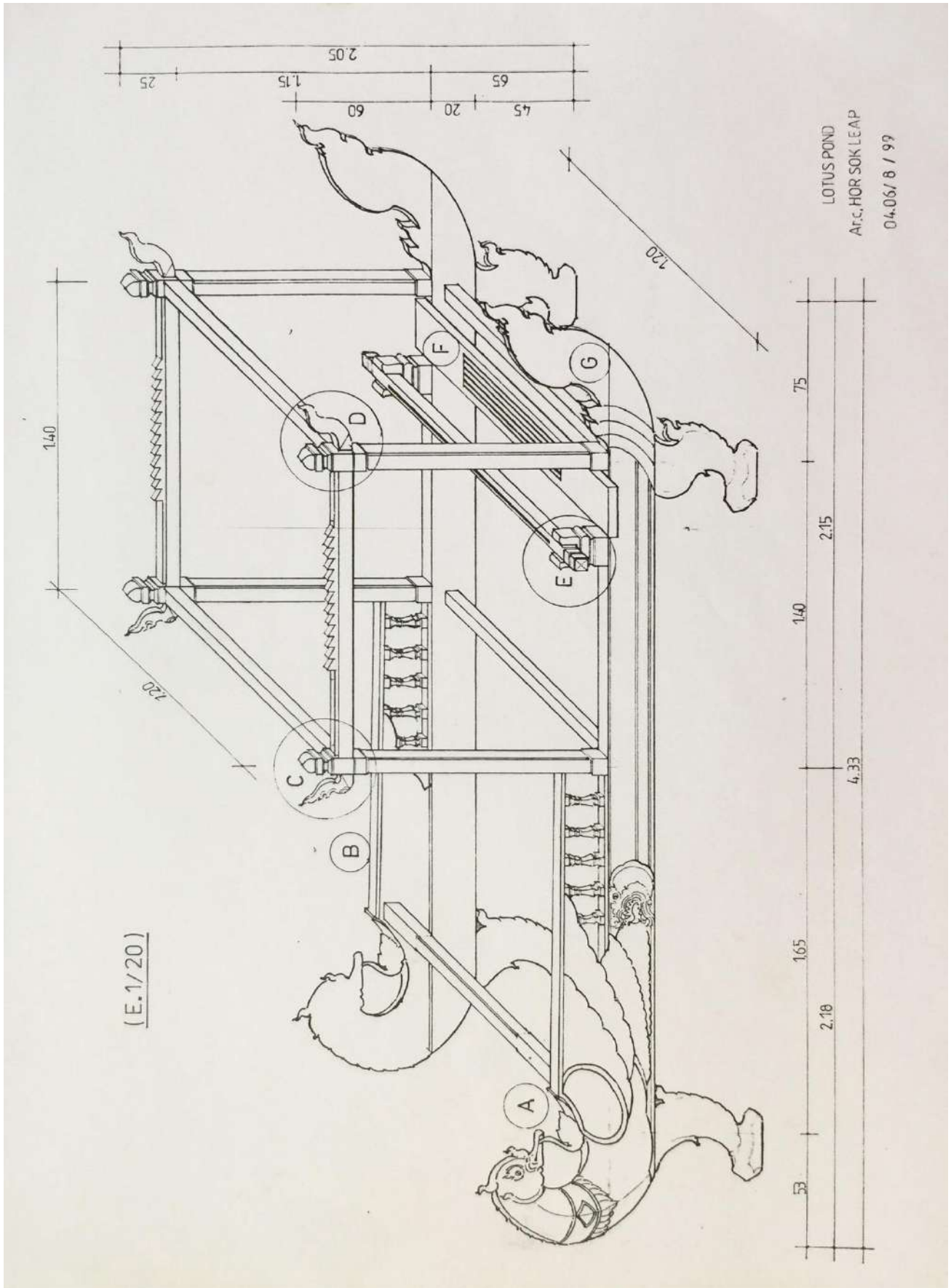


ការរចនាក្បាច់លម្អលើកិតម្បាញនៅក្នុងព្រះបរមរាជវាំងមើលពីចំហៀង

កីតិយុត្តិកម្មស្រូវប្រពៃណី
LE METIER A TISSER TRADITIONNEL / THE TRADITIONAL LOOM

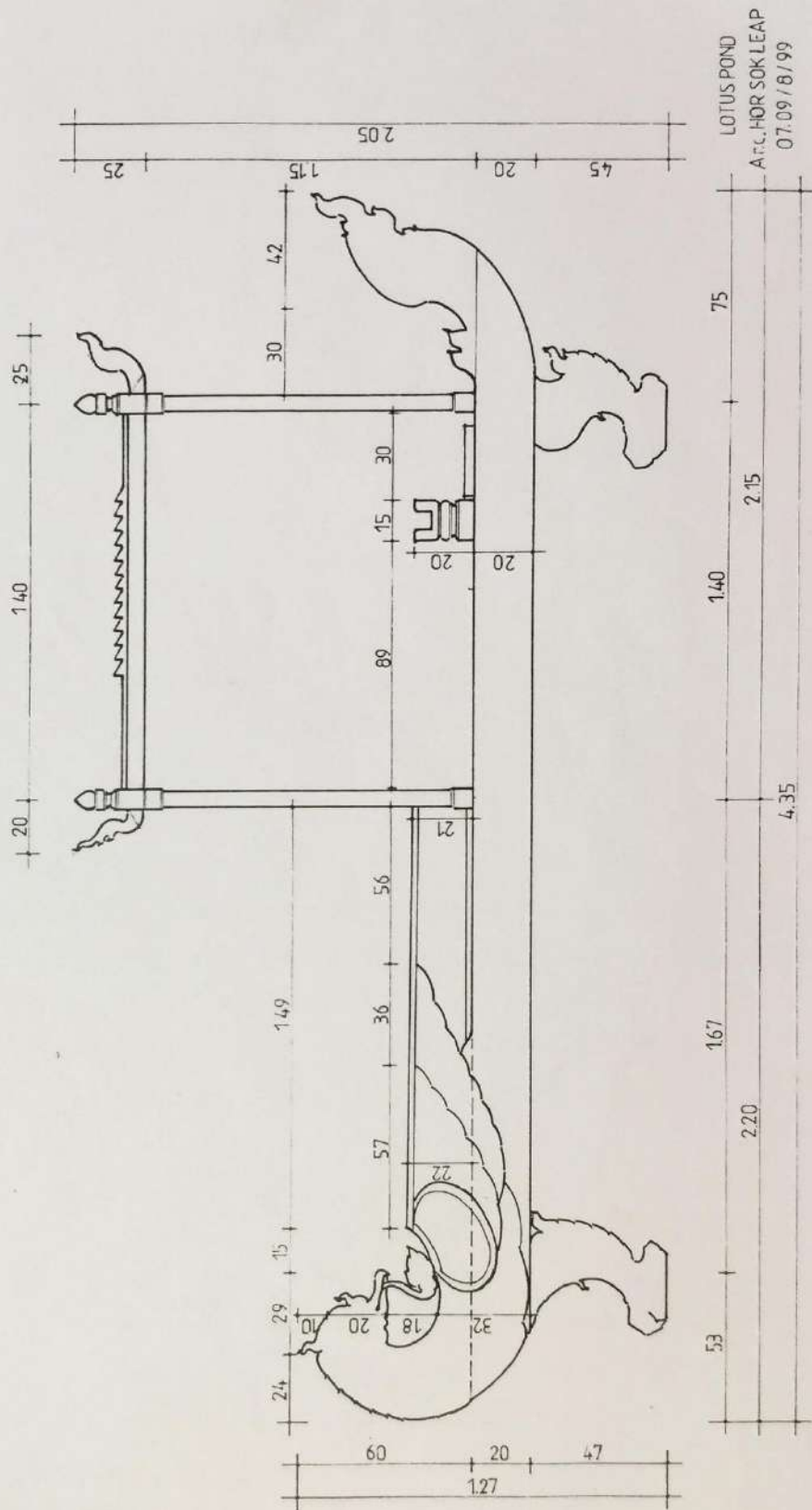


រូបភាព គំនូរកីតិយុត្តិកម្មស្រូវប្រពៃណី Artisans D'Angkor

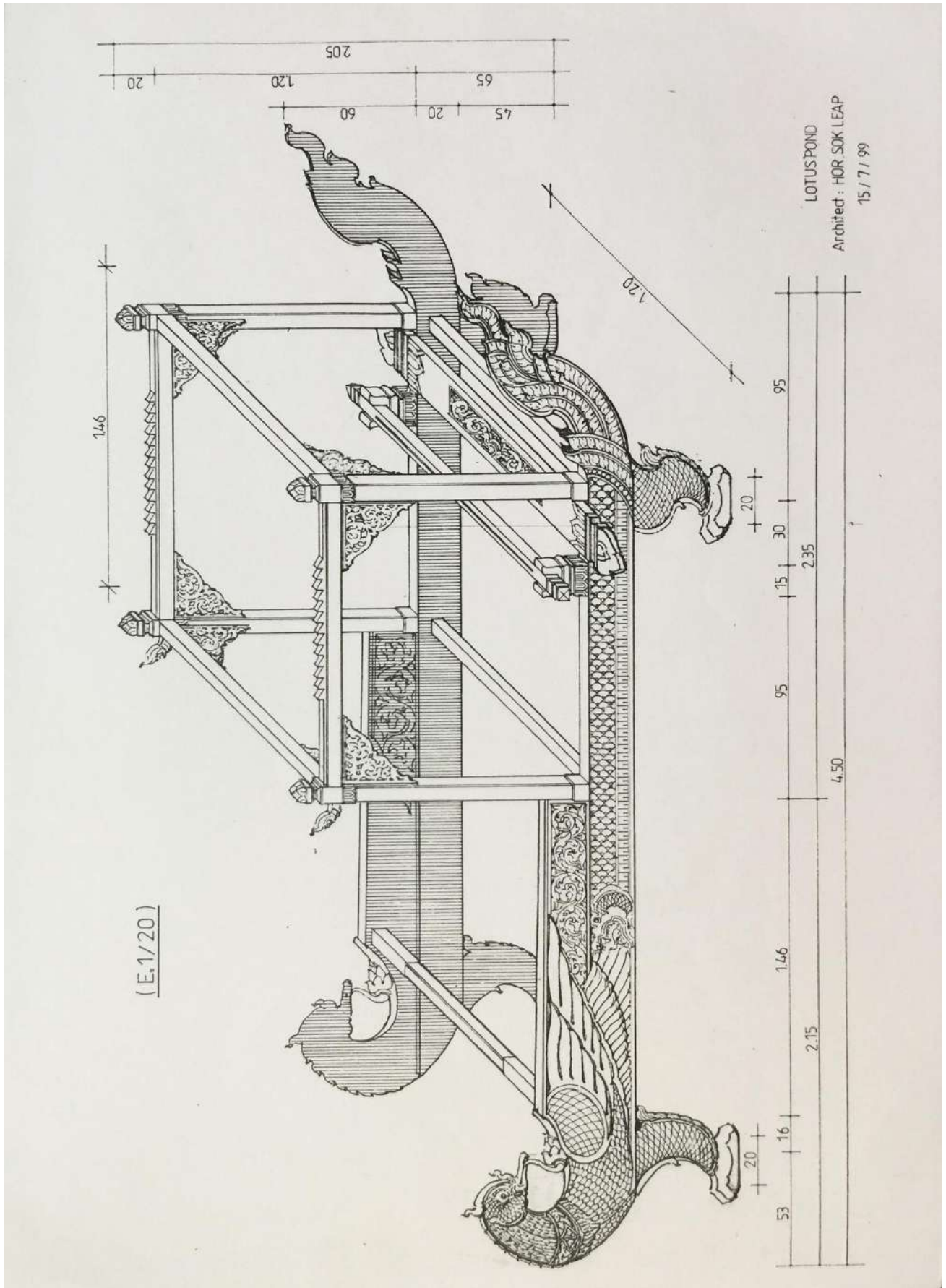


រូបភាព គំនូរកីតម្យាញរបស់ ភូមិត្រីះឈូក (គូរដោយលោក ហោ សុកលាភ)

(E.1/20)

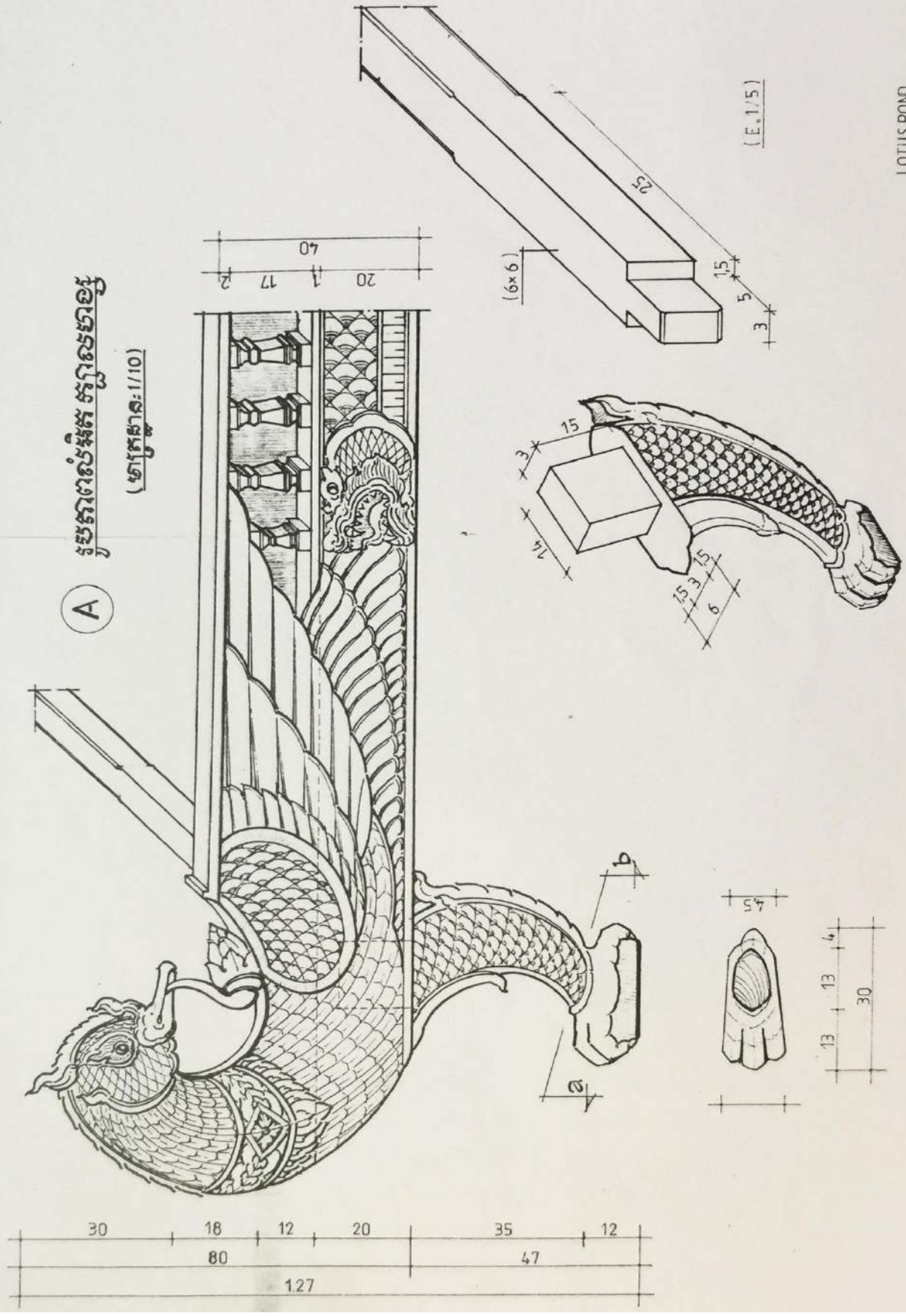


រូបភាពមើលពីចំហៀង



រូបភាពលម្អិត

រូបភាពលំហូត ក្បាលស្វាយ
(មាត្រដ្ឋាន: 1/10)



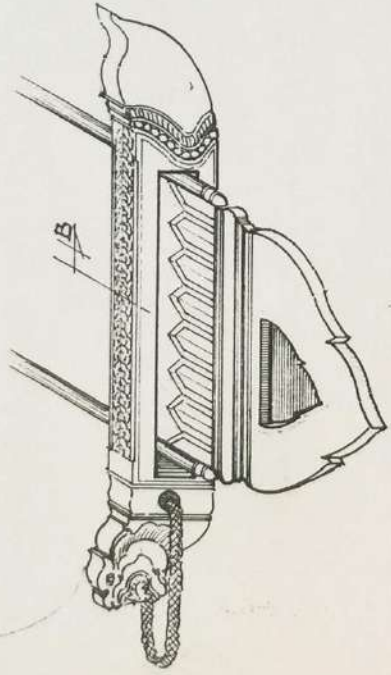
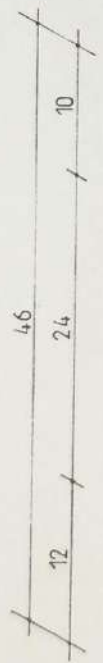
LOTUS POND

ព្រះ ឧប

រូបភាពលំហូត

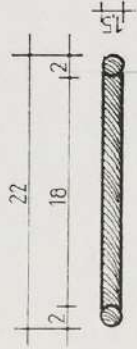
ក្រដាស (3 x 8 x 46)

B រូបភាពទំនប់ស្រះ: ក្នុងរូបភាព - គ្រឿងស្រះស្រាប

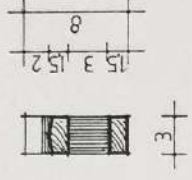


(E. 1/5)

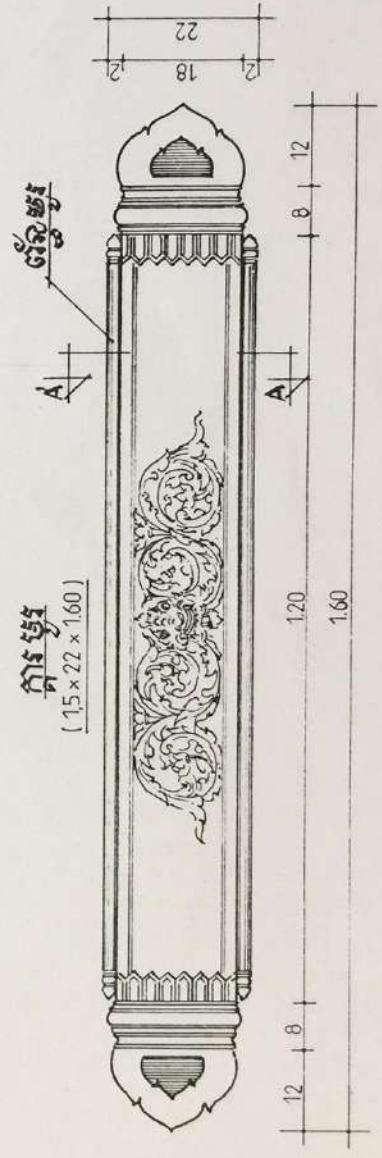
ព្រះ AA



ព្រះ B



ក្នុងរូបភាព
(15 x 22 x 160)

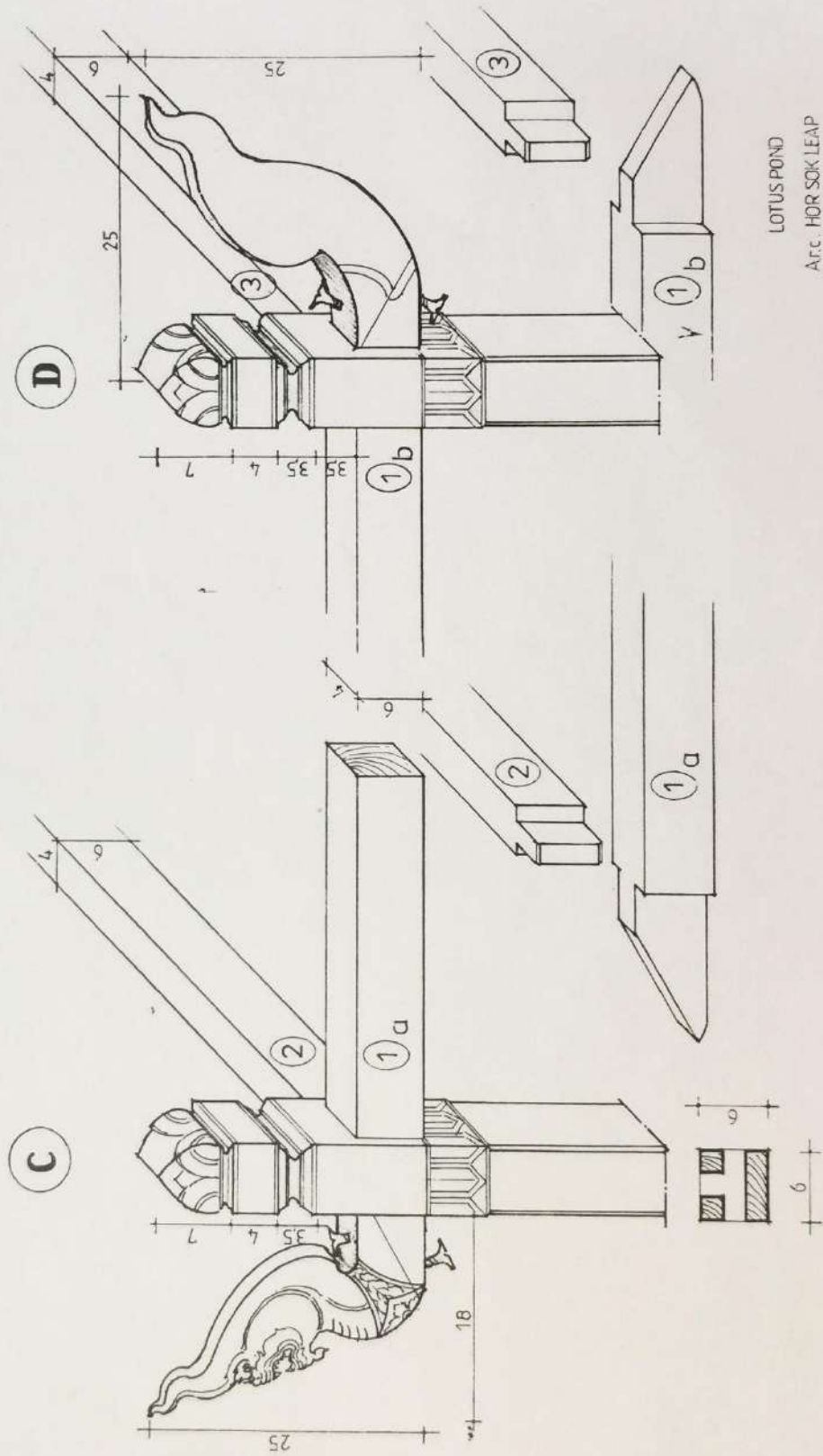


(E. 1/10)

LOTUS POND
Arc HOR. SOK LEAP

រូបភាពលម្អិត

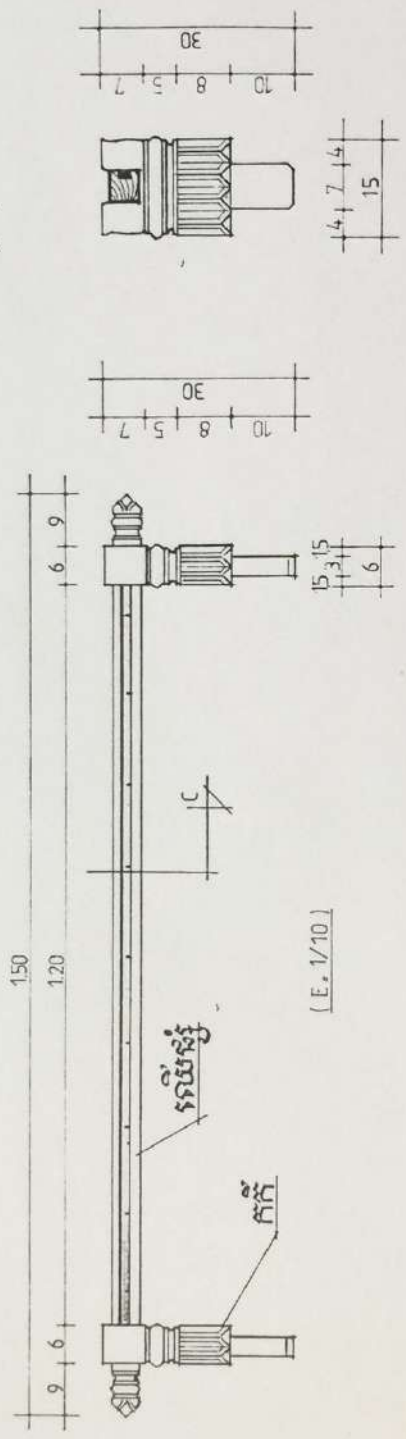
រូបភាពស្រទាប់ស្រទាប់ (មាត្រដ្ឋាន: 1/5)



LOTUS POND
Arc. HOR SOK LEAP
19.20/8 / 99


រូបភាពលម្អិត

E ក្រវ៉ាត់ ៥ គ្រឿងផ្សំ (4.5x4.5x150)

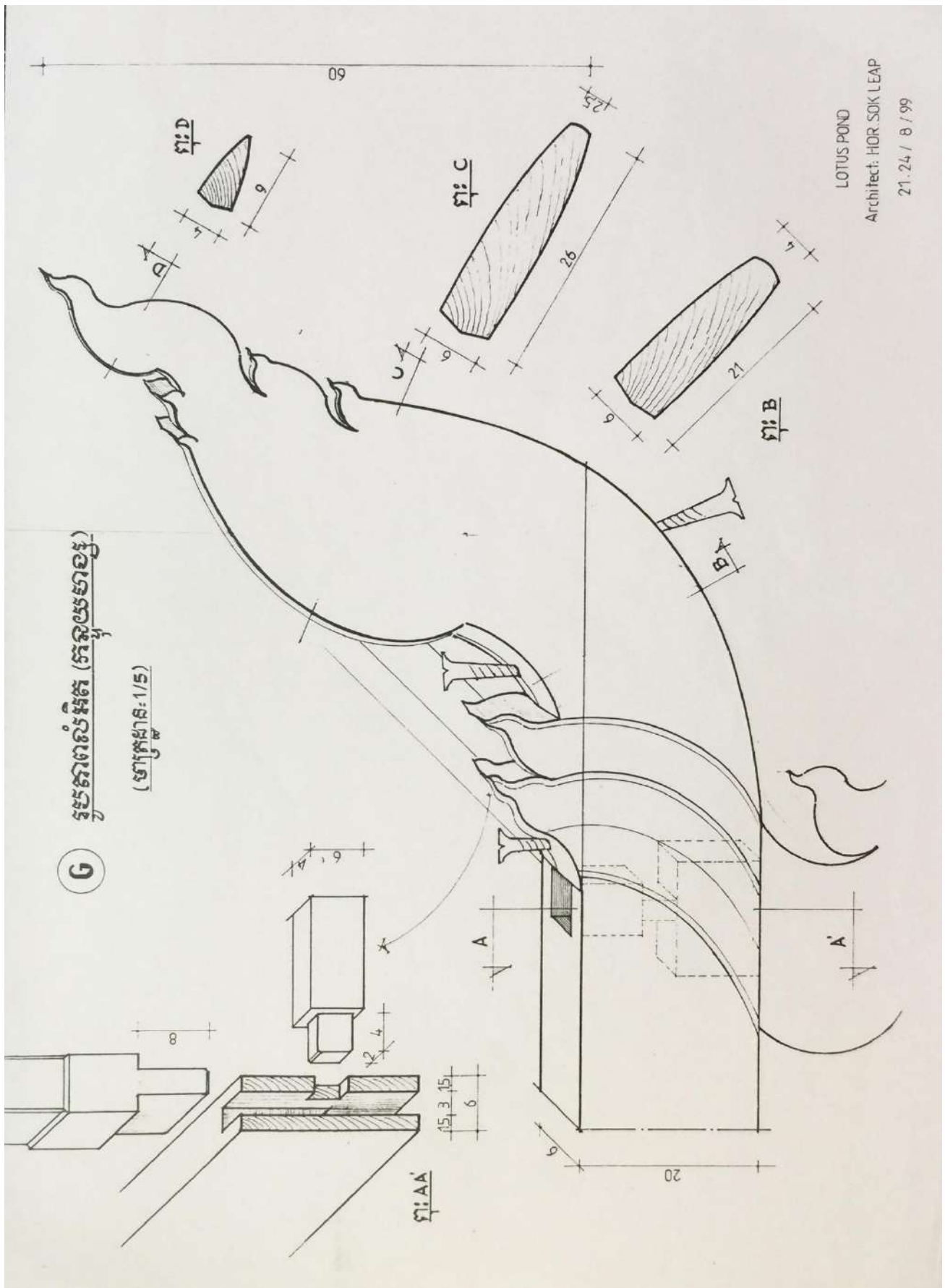


រូបភាពពង្រីក (មាត្រដ្ឋាន: 1/10)

F គ្រឿងរាងក្រវ៉ាត់ (3x25x1.40)



LOTUSPOND
Arc. HOR SOK LEAP
20.21/ 8 / 99



រូបភាពពលដ្ឋិត



រូបភាពក៏តម្បាញ និងការត្បាញរបស់ជនជាតិអាហ្វ្រិក



រូបភាពកីតម្បាញ និងការត្បាញរបស់ជនជាតិអាហ្វ្រិក



រូបភាពក៏តម្បាញ និងការត្បាញរបស់ជនជាតិអាហ្វ្រិក




រូបភាពកីត្យាញនិងការត្យាញរបស់ជនជាតិចិន



រូបភាពកីត្យាញនិងការត្យាញរបស់ជនជាតិចិន



រូបភាពឧបករណ៍តម្បាញរបស់ជនជាតិចាម នៅវៀតណាមកណ្តាល



រូបភាពឧបករណ៍តម្បាញរបស់ជនជាតិចាម នៅវៀតណាមកណ្តាល



រូបភាពឧបករណ៍តម្បាញរបស់ជនជាតិចាម នៅវៀតណាមកណ្តាល

២. ឧបករណ៍បន្ទាប់បន្សំនៅក្នុងកី

២.១. គម្របធ្មេញឈើ

គម្របធ្មេញឈើមានបណ្តោយប្រវែង១.២០ម៉ែត្រ ចែកចេញជាពីរផ្នែកគឺ ផ្នែកខាងលើហៅថាគ្របលើ ធ្វើអំពីឈើនាងនួនដែលនៅសង់ខាងគេធ្លាក់ជាវាងកន្ទុយនាគ និងមានជន្លង់សម្រាប់ចាប់កាន់ ហើយផ្នែកខាងក្រោមហៅថា គ្របក្រោម។ នៅតាមបណ្តោយតែមខាងក្នុងគេលកដើម្បីដាក់ធ្មេញឈើ។



រូបភាពគម្របធ្មេញឈើ

២.២. ធ្មេញឈើ

ធ្មេញឈើមានបណ្តោយប្រវែង ០.៨០សង់ទីម៉ែត្រ ឬ១ម៉ែត្រ។ បណ្តោយធ្មេញឈើ និងកំណត់ទទឹងសំពត់ហៅថា "សម្រុង"។ កាលពីដើមធ្មេញឈើគេធ្វើពីឫស្សី ដោយយកឫស្សីមកពុះរួចបិតឲ្យតូចឆ្មារហើយស្តើងប្រវែង១តឹករួចហើយយកទៅចងស្រែះជាមួយសូត្រឲ្យមានវាងដូចជាស្និតស្និទ្ធចែដោយភ្ជាប់ទៅនឹងអ័ក្សធ្វើពីឈើដាក់ផ្តេកនៅខាងចុងនៃបន្ទះឫស្សី។ ធ្មេញកោសធ្វើអំពីបន្ទះឫស្សីស្តើងបំផុតក្រុងជាមួយនឹងសូត្រ។ ធ្មេញឈើក៏ប្រើដែរសព្វថ្ងៃ ប៉ុន្តែគេសម្រាប់តែត្បាញក្រមាតែប៉ុណ្ណោះ។ បើត្បាញហូលវិញគេនិយមប្រើធ្មេញឈើធ្វើពីដែក ព្រោះត្បាញសំពត់ហាប់ល្អ និងប្រើប្រាស់បានយូរជាងធ្មេញធ្វើពីឈើ។



រូបភាពបង្ហាញអំពីធ្មេញឈើ



រូបភាពបង្ហាញអំពីធ្មេញឈើ

២.៣. ក្តារមូរ

ក្តារមូរមានបណ្តោយប្រវែង១,៥០ម៉ែត្រ, ទទឹង០,២០ម៉ែត្រគេច្រើនធ្វើពីឈើស្រាលៗដូចជា រលួស, ស្រល់ ឬស្រឡៅ។ ក្តារមូរនេះត្រូវខាត់ឲ្យរលោងហើយលកតាមបណ្តោយក្តារទាំងសងខាងឲ្យក្រហូងសម្រាប់ដាក់មូរ។ គេប្រើប្រាស់វាសម្រាប់រុំសរសៃសូត្រក្នុងការត្បាញ។



រូបភាពក្តារមូរមានក្បាច់លំអ (នៅសារមន្ទីរជាតិ)



រូបភាពក្តារមូរធម្មតាពុំមានការរចនាអ្វីឡើយ

២.២. ឈើផ្សំ

ឈើផ្សំមានទំហំ៥ជើង(ហ៊ុន) បួនជ្រុង ឬក៏មានរាងមូល បណ្តោយប្រវែង១.១៣ម៉ែត្រ ធ្វើពីឈើស្រឡៅ។ ឈើផ្សំមានចង្កូរ រឹតមួយនៅជ្រុងម្ខាងរបស់វាសម្រាប់ដាក់បន្ទះឫស្សី (ស្នំ) ដើម្បីភ្ជាប់ចុងសរសៃសូត្រនៅពេលត្បាញ។ គេដាក់ឈើផ្សំនៅក្នុងជន្លងឈើក៏។



រូបភាពឈើផ្សំមានក្បាច់លំអនៅចុងសងខាង

២.៥. ចន្ទាល់

ចន្ទាល់មានបណ្តោយប្រវែងស្មើនឹងធ្មេញឈើដែល គេហៅថាដងចន្ទាល់។ ផ្នែក កណ្តាលមានរាងមូលធំផ្នែកចុងទាំងសងខាងចន្ទាល់មានភ្ជាប់លោហធាតុស្រួចៗហៅថាបន្ទា ចន្ទាល់សម្រាប់ខ្មាស់ទាញសំពត់ឲ្យទទឹងសាច់បានស្មើល្អ។ ការដាក់ចន្ទាល់ខ្មាស់ទាញសំពត់ហៅថា ដោយចន្ទាល់។

២.៦. ត្រល់

ត្រល់មានបណ្តោយប្រវែង ០.២៥ម៉ែត្រ នៅតាមបណ្តោយខាងក្នុងនៃត្រល់គេដាក់ បញ្ចូលចង្កឹះ ផ្ទៃខាងក្នុងត្រូវខាត់ឲ្យរលោងងាយស្រួល ដល់សរសៃសូត្ររត់នៅពេលត្រាញ។ ផ្នែកខាងក្នុងនៃត្រល់គេហៅថា “រន្ធត្រល់” ដែលក្នុងនោះគេដាក់ខ្នារអាចវិលបានដោយសេរី ត្រល់ប្រភេទនេះមានទម្ងន់ស្រាលសមមាត្រទៅនឹងភាពធ្ងន់នៃសរសៃសូត្រ។ ត្រល់ធ្វើពីឫស្សី ពក ចំណែកក្បាលទាំងសងខាងធ្វើពីឈើ ឬស្នែងសត្វ។



រូបភាពត្រល់មូល និងត្រល់សំប៉ែត ព្រមទាំងប្រអប់ដាក់ត្រល់



រូបភាពត្រល់មូល



រូបភាពត្រល់មានរាងដូចទូក

៤.៧. ខ្នារ

ខ្នារសម្រាប់ត្បាញធ្វើពីដើមត្រែងហៅថា ត្រែងខ្នារ។ ខ្នារវែងមានបណ្តោយប្រវែង១តឺក សម្រាប់ត្បាញផ្ទៃសំពត់ ខ្នារខ្លីមានប្រវែង ៨ដងសម្រាប់ចាក់ផ្កា ខ្នារនេះគេប្រើសម្រាប់ខារសូត្រ ដាក់ត្បាញ។



រូបភាពខ្នារដែលរុំសរសៃសូត្រដែលចងគាតរួច

៤.៨. បន្ទូលតង្ក័រ

បន្ទូលតង្ក័រមានប្រវែងមិនកំណត់ទេ ជួនកាល១.២០ម៉ែត្រ ឬ១.៣០ម៉ែត្រ ចំណែក ទំហំរបស់វាមានអង្កត់ផ្ចិត១ហ៊ុន។ បន្ទូលតង្ក័រធ្វើពីដើមឫស្សី ឬដើមត្រែង តែបច្ចុប្បន្ននេះគេ និយមប្រើប្រាស់បន្ទូលតង្ក័រធ្វើពីឈើ ខាត់ឲ្យរលោងដើម្បីសំអាតសរសៃសូត្រនៅពេលប្តូរ។ បន្ទូលតង្ក័រមាន៦ តម្រៀបជា៣ជួរ។



រូបភាពបន្ទូលតង្ក័រ

២.៩. បន្ទូលតង្ក័រផ្កា

បន្ទូលតង្ក័រផ្កាមានសណ្ឋានដូចជាតង្ក័រដែរ ប៉ុន្តែចំនួនរបស់វាយើងមិនអាចកំណត់បាន ឡើយអាស្រ័យទៅលើក្បាច់ផ្កាដែលគេចង់បានមានចំនួនតិច ឬច្រើន។



២.១០. ឈ្មាន់

ឈ្មាន់គឺធ្វើពីឈើ ឬដើមឫស្សីមានបណ្តោយ ១.៨០ម៉ែត្រ ឬ២ម៉ែត្រទទឹង០.៦០ម៉ែត្រ។ ចំនួនឈ្មាន់ផ្អែកទៅតាមជួរតង្គ័រ។ ចំណែកការត្បាញសំពត់ជាមួយដែលមានតង្គ័រ៣គឺគេត្រូវប្រើឈ្មាន់៣ដែរ ដាក់នៅខាងក្រោមកន្លែងអង្គុយត្បាញសម្រាប់ជាន់លើកផ្កា។ នៅក្នុងតម្បាញហូលឈ្មាន់មានលក្ខណៈប្លែកពីជាមួយ ដោយគេមិនធ្វើឈ្មាន់ជាប់នឹងកីទេ។ គេគ្រាន់តែយកឫស្សី៣កងមកចងខ្សែភ្ជាប់ទៅនឹងតង្គ័រសំយ៉ុងចុះទៅក្រោមប៉ុណ្ណោះ។

២.១១. រ៉ត

រ៉តជាដុំឈើ ឬលោហៈមានអង្កត់ផ្ចិតប្រហែល ៥សង់ទីម៉ែត្រ។ រ៉តនីមួយៗមានក្រហូងរបស់វាសម្រាប់ដាក់សរសៃសូត្រ រ៉តគេចងជាមួយតង្គ័រដើម្បីងាយស្រួលជាន់។ ខ្សែរបស់វាគេចងភ្ជាប់ជាមួយចាងណាង។



រូបភាពរ៉តលំអដោយចម្លាក់ជាសត្វមាន់ ឬរូបភាពផ្សេងៗ




វត្ថុលំអដោយក្បាច់ផ្កាចាន់



រូបភាពវត្ថុមានឆ្នាក់ក្បាច់លំអ

២.១២. ដាមកំណើត

ដាមកំណើតធ្វើអំពីបន្ទះឫស្សីស្តើងល្មម ខាត់ឲ្យរលោងមានទំហំ ៣សង់ទីម៉ែត្រ និង បណ្តោយមានប្រវែងវែងជាងធ្មេញឈើបន្តិច។ ដាមកំណើតមានចំនួនពីរសម្រាប់តាស់សរសៃរ សូត្រ។



រូបភាពដាមកំណើត (ដកស្រង់ពីសៀវភៅនិក្ខេបបទបញ្ចប់បរិញ្ញាប័ត្របុរាណវិទ្យា)

២.១៣. ត្រដោកក្តារ

ត្រដោកក្តារជាដុំឈើពីរដុំមានបណ្តោយ ០.២១ម៉ែត្រ ហើយមុខកាត់ ៤សង់ទីម៉ែត្រ គេ
ចោះរន្ធមួយនៅតាមបណ្តោយឈើនោះដែលមានប្រវែងវែងជាងឈើផ្សំ។ គេប្រើប្រាស់វាសំរាប់
ជួសជុលឈើផ្សំដើម្បីអាចទាញសន្ធឹងសូត្រទៅលើក៏។ ត្រដោកក្តារអាចធ្វើដោយឫស្សី២កំណាត់ដែល
នៅចុងម្ខាងនៃកំណាត់ឫស្សីនោះមានមែកវាជាទំពក។



រូបភាពត្រដោកលំអទៅដោយក្បាច់ ឬរូបសត្វនាគ



រូបភាពត្រដោកលំអទៅដោយក្បាច់ ឬរូបសត្វនាគ



រូបភាពត្រដោកលំអទៅដោយក្បាច់ ឬរូបសត្វនាគ



រូបត្រដោកធម្មតាស្រួចចុងសងខាង

២.១២. ក

រាធ្វើពីឫស្សីមានប្រវែង១.៦ម៉ែត្រដាក់ពីលើភ្នំមា។ វាមានចំនួន៣ មួយសម្រាប់ចងក្លាប់
នឹងបន្ទូលតង្ក្រ មួយសម្រាប់ចងក្លាប់ នឹងបន្ទូលតង្ក្ររុក្ខា និងមួយទៀតសម្រាប់ក្លាប់ នឹងធ្មេញឈើ។

២.១៥. ឈើរឹត

ឈើរឹតធ្វើពីដើមឫស្សី ឬមកដល់បច្ចុប្បន្នមានធ្វើពីដែកក៏មានដែរមានប្រវែង១.៥០ម៉ែត្រ
សម្រាប់ចងក្លាប់មេទទឹងក៏ជាមួយនឹងក្តារមូរនៅពេលត្បាញ។



រូបភាពឈើរឹតជាប់ជាមួយនឹងក្តារមូរក៏ត្បាញ (នៅសារមន្ទីរជាតិ)



រូបភាពឈើរឹតភ្ជាប់ជាមួយត្រដោក និងក្តារមូរពុំមានរចនាអ្វីឡើយ

៥. ឧបករណ៍បន្ទាប់បន្សំនៅខាងក្រៅ

៥.១. ហាត់

ហាត់ធ្វើពីខ្នងកង់ និងឫស្សី ដែលធ្វើឡើងមានចំនួន៨ដោយដាក់៤ម្ខាង។ វត្ថុនេះ គឺសម្រាប់ខារសូត្រ គេបានយកសូត្រទៅដាក់ និងហាត់ រួចទើបខារដាក់ចូលក្នុងបំពង់។ បំពង់សូត្រនេះគេធ្វើពីឫស្សីមួយកង់រួចក៏រវៃសូត្រចេញហាត់មករុំនឹងបំពង់។ លុះគេដាក់បំពង់ហើយគេរវៃបញ្ចូលឲ្យតូចជាមុខ២ទៅត្បូចយកទៅដាក់ក្នុងកុងឲ្យដឹងចំនួនសរសៃសូត្រ ហើយប្រមោកឲ្យសស្អាតទើបយកទៅជ្រលក់ល័ក្ខ។



រហាត់បូរាណធ្វើអំពីឈើទាំងអស់



រហាត់បច្ចុប្បន្នធ្វើអំពីខ្នងកង់ដែក

៥.២. រង្វីង


រង្វីងធ្វើពីឫស្សីមានស្លាបចំនួន៦ ម្ខាងៗមានស្លាបចំនួន៣។ ជាឧបករណ៍រៃសូត្រដែល ចងចេញជាគោម និងជ្រលក់ពណ៌ដើម្បីរៃចូលខ្លាវយកទៅត្បាញ។



រង្វីងបូរាណមានលក្ខណៈតុបតែងលម្អសមសួនឥតខ្ចោះ

៥.៣. ឡូត

ឡូតគឺជាប្រភេទខ្នារដែលមានបណ្តោយប្រវែង ៨សង់ទីម៉ែត្រទៅ ៩សង់ទីម៉ែត្រ។ ឡូតនេះធ្វើពីមែកឫស្សី (យកឫស្សីពក) គេប្រើនៅពេលរវៃសូត្រ។



រូបភាពខ្នារនៅក្នុងឡូត



រូបភាពខ្នារុំសរសៃសូត្រចង់គាតសំរាប់ត្បាញ

៥.៤. កូនអន្ទង់



រូបភាពកូនអន្ទង់ដែលលម្អទៅដោយក្បាច់ចម្លាក់ផ្សេងៗ



រូបភាពកូនអន្ទង់លម្អដោយក្បាច់ផ្កាចាន់



រូបភាពកូនអន្ទង់ ឬលើអន្ទង់លម្អដោយក្បាច់ចង្វាយភ្លឺទេស



រូបភាពកូនអន្ទង់លម្អដោយក្បាច់ចង្វាយភ្លឺទេស

៥.៥. បំពង់

បំពង់សម្រាប់ខារសូត្រធ្វើពីឫស្សី ឬជ័រមានបណ្តោយ១តឹកកន្លះទៅ២តឹក ទំហំ៥ហ៊ុន មានរាងមូល។

៥.៦. ប្រៃ


ប្រៃជាអំបោសម្យ៉ាងធ្វើពីរោមសត្វ ឬធ្វើពីអ្វីដែលទន់ដើម្បីសិតសូត្រ ដោយយកទឹក បាយមកប្រើក្នុងការជ្រលក់។ នៅក្នុងតម្បាញហូលគេឲ្យបាយសូត្រនៅមុនពេលត្បាញដើម្បីឲ្យ វាទន់ងាយស្រួលត្បាញ និងមិនស្រួយសូត្រ ហើយការឲ្យទឹកបាយគឺគេមិនឲ្យភ្លាមៗទេទុករយៈ ពេល២យប់ទើបយើងឲ្យវា។




រូបភាពជក់ ឬប្រៃសំរាប់សំអាតសរសៃផ្ទៃសូត្រ

តម្បាញហូលមានការប្រើប្រាស់ឧបករណ៍ជាច្រើនដើម្បីជំនួយដល់ការត្បាញសំពត់ ហូល ឬជាម្លូង។ ឧបករណ៍ដែលមាននៅក្នុងក៏សម្រាប់យកមកប្រើប្រាស់ ដើម្បីផលិតសំពត់ភាគ ច្រើនធ្វើពីឈើ និងឫស្សី។ ឧបករណ៍ទាំងប៉ុន្មានខាងលើគឺប្រជាជនដែលគាត់រស់នៅក្នុងភូមិជា អ្នកធ្វើ ដើម្បីចែកឲ្យទៅកូនចៅរបស់គាត់សម្រាប់ជារបរចិញ្ចឹមជីវិត។ ចំណែកឯឧបករណ៍មួយ ចំនួនត្រូវបានអ្នកភូមិលែងប្រើប្រាស់ហើយដោយមូលហេតុថាការប្រើប្រាស់ឧបករណ៍ខាងលើនេះ គឺអាស្រ័យទៅលើការប្រើសូត្រខ្មែរ ដែលស្រាវយកសូត្រពីដង្កូវនាង ប៉ុន្តែមកដល់ពេលនេះពុំមាន ចិញ្ចឹមដង្កូវនាងដូចកាលពីមុនឡើយ។ ឧបករណ៍ដែលអ្នកភូមិលែងយកមកប្រើគឺ អ័ក្ស ដែល ប្រើសម្រាប់ប្រមោកយកក្រម័ចេញពីសូត្រ។ ទាំងអស់នេះហើយជាប្រពៃណីចែករំលែកពីមួយជំ នាន់ទៅមួយជំនាន់ នេះជាគំរូដ៏ល្អមួយសម្រាប់ទៅក្មេងជំនាន់ក្រោយធ្វើឲ្យពួកគេចេះជួយគ្នាទៅ វិញទៅមកនៅក្នុងសហគមន៍របស់ពួកគេរស់នៅ។

៦. ក្បាច់លម្អ



ក្បាច់លម្អអប្សរានៅប្រាសាទបាយ័ន និងប្រាសាទអង្គរវត្ត




រូបចម្លាក់អប្សរារាំនៅសសរព្រះសាទបាយ័ន លម្អដោយក្បាច់ផ្កាក្លឹផ្សេងៗ



ក្បាច់ផ្កាក្លឹលម្ពសសរ និងជញ្ជាំងប្រាសាទបាយ័ន




ក្បាច់លម្អផ្សេងៗនៅតាមជញ្ជាំងប្រាសាទអង្គរវត្ត



ក្បាច់លម្អផ្សេងៗនៅតាមជញ្ជាំងប្រាសាទអង្គរវត្ត



ក្បាច់រំយោលនៅប្រាសាទអង្គរវត្ត អាចដកស្រង់ជាគំរូសំរាប់លម្អជើងសំពត់ហូលជាម្លងបាន



ចម្លាក់បង្អួចនៅប្រាសាទតាព្រហ្មទន្លេបាទី លម្អទៅដោយរ៉ាងនន្ត្រាចាន់



ចម្លាក់រឹងនន្ត្រាចាន់នៅប្រាសាទតាព្រហ្ម ទន្លេបាទី ខេត្តតាកែវ ស.វ.ទី១៣



ក្បាច់រងស្បូវ ឬក្បាច់ជជើងសំរាប់លម្អនៅតាមជើងសសរ




ក្បាច់ក្រឡាហូល បិតមាសសន្ធិកលម្ហូលើសសរឈើ



ក្បាច់ផ្កាភ្លឺរចនាលម្អលើសសរឈើ



ក្បាច់ផ្កាចាន់ក្រឡាហូលលម្អលើសសរឈើ



ក្បាច់ផ្កាភ្លឺ ផ្សំបង្កើតបានជាទំរង់ក្បាច់ផ្កាចាន



ក្បាច់រំយោលជជើង ឬក្បាច់រងស្បូវសំរាប់លម្អលើក្រណាត់សំពត់ ហូលផាមួង



រូបភាពបង្ហាញអំពីកាដា លម្អដោយក្បាច់ផ្កាចាន់ជាគ្រឿងគោមដូចគោមហូល

៧. ការចង់គៀត

ពាក្យថា “គៀត” គឺជាពិធីធ្វើហូលនីមួយៗ ឲ្យមានក្បាច់ក្រឡាគោម ដែលមានលក្ខណៈទៅជាក្បាច់ប្លែកៗរបស់អ្នករៀបចំត្បាញហូល។ បើអ្នករៀបចំត្បាញហូលស្រលាញ់រូបអ្វី ឬក្បាច់បែបណាត្រូវគូររូបនោះ នឹងរំលេចពណ៌តាមការចូលចិត្តរបស់ខ្លួន។

កាលបើគេគូររូប និងការរំលេចបែងពណ៌បានដូចបំណងហើយ គេត្រូវយករូបដែលគេរំលេចបែងពណ៌ហើយនោះមកធ្វើជាកំរូសម្រាប់ចងយកគៀតដើម និងរៀបចំបែងពណ៌តាមរូបគំនូរនោះ កាលបើគេអន្ទង់សូត្របានគ្រប់ចំនួនហើយ គេត្រូវខិតជុំគៀតដើម និងសូត្រចង់ឲ្យនៅជិតគ្នា។ គេយកចំណង់ចង់សូត្រចុង តាមគំរូគៀតដើម។ បើគេចង់បានមួយក្បាលហើយគេដោះចន្ទល់ គេបញ្ចេញសូត្រចុង។ គេទល់ចន្ទល់វិញទើបគេអន្ទង់សូត្រចុង និងចង់គៀតបែបទីមួយ។ គេត្រូវចង់ចុងយ៉ាងតិចណាស់ក៏ពីរក្បាលដែរ។ សម្រាប់យកទៅត្បាញហូលគោមផ្សេងៗ ដែលចង់តាមគំរូ។ គេចាប់ទល់ចន្ទល់ និងអន្ទង់រុំព័ទ្ធសូត្រចុងរហូតដល់បានគ្រប់ចំនួនទើបគេខិតគៀតដើមជុំទីពីរឲ្យមកកៀបគ្នា ហើយគេចង់គៀតថ្មីនេះតាមគំរូគៀតដើមដូចមុនទៀត។ ការធ្វើបែបនេះរហូតដល់អស់ជុំគំរូគៀតដើម។ កាលពីមុនប្រជាជនបានប្រើខ្សែដែលផលិតពីស្រទបចេកជ្វា ដែលពុំទាន់ចេញផ្ទៃ។ គេច្រៀកស្រទបចេកនោះ រួចហាលថ្ងៃឲ្យស្រពាប់ទើបអាចចង់បាន។ សព្វថ្ងៃខ្សែដែលធ្វើពីនីឡុងត្រូវបានគេយកមកជំនួស ព្រោះតែកង្វះខាតដើមចេកប្រភេទនេះ។ ម្យ៉ាងមកពីជំនឿប្រជាជនខ្មែរយើងដែលហាមមិនឲ្យដាំនៅក្បែរផ្ទះ។ នៅកន្លែងខ្លះក៏នៅថែរក្សានូវរបៀបបូរាណនេះនៅឡើយ។

កាលបើគេចង់គៀត និងបែងពណ៌តាមគំរូគៀតដើមបានហើយ គេត្រូវយកគៀតនោះទៅជ្រលក់តាមវិធីជ្រលក់គៀត។ បើជ្រលក់គៀតបានស្រេចហើយ គេត្រូវយកសូត្រគៀតនោះទៅខារបញ្ចូលខ្នារ។ គេយកខ្នារទៅដាក់បញ្ចូលក្នុងត្រល់ សម្រាប់ចាក់ត្បាញហូល បើខារគៀតដាក់មិនត្រឹមត្រូវតាមក្បួន ឬពេលត្បាញចាប់ខ្នារដាក់ក្នុងត្រល់មិនត្រឹមត្រូវតាមក្បួន ក៏គៀតដាក់ខ្នារក្នុងពេលចាប់ខ្នារមកដាក់ក្នុងត្រល់ម្តងៗមិនឲ្យច្រឡំខ្នារ។

សូត្រជាវត្ថុធាតុដើមដ៏ចាំបាច់បំផុតនៅក្នុងសិប្បកម្មត្បាញ ជាម្លូង ហូល និងផលិតផលប្រពៃណីផ្សេងទៀត។ បច្ចុប្បន្ននេះអ្នកត្បាញភាគច្រើនប្រើប្រាស់សូត្រដែលលក់នៅផ្សារដោយពុំសូវពិបាកដើររកទិញផលិតផលសូត្រនៅក្នុងស្រុកទេ។

ម្យ៉ាងដោយស្រុកខ្មែរយើងឥឡូវមិនសូវនិយមចិញ្ចឹមដង្កូវនាងស្រាវយកសូត្រផងនោះ ការប្រើសូត្រឧស្សាហកម្មបានក្លាយទៅជាទំលាប់ធម្មតាទៅហើយ។ ផលិតផលសូត្រដែលលក់ នៅផ្សារសព្វថ្ងៃ ច្រើនជាសូត្រឧស្សាហកម្មដែលនាំចូលពីប្រទេសវៀតណាម និងចិនដែលបាន រៀបចំ និងសំអាតព្រមទាំងបានវេញគ្នាមុខគ្នារួចជាស្រេច។ បើវេញសរសៃសូត្រដើមពីសរសៃ គ្នាបញ្ចូលគ្នា គេហៅថា “សូត្រមុខពីរ”។ គេច្រើនទិញសូត្រពីផ្សារដោយគិតជាកាលីដែលក្នុង១ កាលីមានទំងន់ ២គីឡូក្រាមហើយយើងយកទៅប្រមោកហើយនៅសល់តែ១,៥០គីឡូក្រាមទើប យកទៅជ្រលក់ពណ៌ដែលយើងចង់បាន។




សូត្រដែលត្រៀមបំរុងរៀបចំចង់គៀត

គេបែងចែកប្រភេទសូត្រដែលគួបមុខរួចជាស្រេចនេះ ជា២ផ្នែកទៅតាមចំនួនសរសៃសូត្រគឺ៖

សូត្រមុខ១ និងមុខ២ ប្រើសម្រាប់អន្ទង់ចូលក្នុងកី ឬអន្ទង់ផ្ទៃដែលមានមុខធ្មេញញឹក។ សូត្រប្រភេទនេះច្រើនជ្រលក់ផ្ទៃពណ៌ទៅតាមចំណង់ចំណូលចិត្តរបស់ម្ចាស់សូត្រ។ តម្លៃរបស់វាក្នុង១កាលីស្មើ១៦ម៉ឺនរៀលអាចអន្ទង់បាន១ក្បិន (១ក្បិនមានប្រវែង៣.៨តិកទៅ៤ម៉ែត្រស្មើនឹង២សំពត់)។

សូត្រមុខ៨, ១០, ១២ និង១៤ ប៉ុន្តែនៅក្នុងតំបន់ខ្លះគេនិយមយកមុខ១០ ប្រើសម្រាប់ចាក់និងជ្រលក់លើគោម។ សូត្រប្រភេទនេះហើយដែលអ្នកត្បាញយកមកជ្រលក់ពណ៌ ឬគៀតដើម្បីលើកជាគោមផ្កាផ្សេងៗតាមចំណង់ចំណូលចិត្តរបស់គេ។ ក្រោយពេលរៀបចំក្បាច់ផ្សេងៗរួចរាល់ហើយ គេយកវាទៅខារបញ្ចូលក្នុងខ្នារដើម្បីត្បាញ។ ចង់គៀត គឺជាវិធីធ្វើឲ្យហូលនីមួយៗមានក្រឡាគោម ទៅជាក្បាច់ប្លែកៗ តាមចំណង់ចំណូលចិត្តរបស់អ្នកត្បាញហូលម្នាក់ៗ។ ការធ្វើហូលមានរបៀបប្លែកៗគ្នាទៅតាមតំបន់ផ្សេងៗ ប៉ុន្តែនៅខេត្តតាកែវការធ្វើហូលវាមានលក្ខណៈដូចគ្នាទាំងមូលតែម្តង។



រូបភាពការចង់គៀតបង្កើតជាគោមផ្កាផ្សេងៗ



រូបភាពការចងគ្រឿត

៨. ការជ្រលក់ពណ៌

ការជ្រលក់ពណ៌មានច្រើនដំណាក់កាលទម្រាំតែបានយកទៅត្បាញ។ យើងត្រូវយកសូត្រដែលទិញពីផ្សារយកមកស្មៅជាមួយទឹកក្តៅ ឬដាក់ស្មៅជាមួយទឹកខ្មេះ។ បន្ទាប់មកដាក់ទឹកលាយជាមួយសាច់ជូរ ដើម្បីឲ្យសាច់សូត្រមានភាពទន់វាងាយស្រួលជ្រលក់ល័ក្ខ។ ពេលយើងធ្វើចំណុចខាងលើរួចរាល់ហើយយើងត្រូវលាយល័ក្ខដែលទិញមកពីផ្សារ។ ជ្រលក់ល័ក្ខលើកទី១ វាមិនសូវបានពណ៌ដិតទេ ត្រូវជ្រលក់លើកទី២ ទី៣ និងទី៤ទើបបានពណ៌ដិត ហើយត្រូវយកសូត្រដែលជ្រលក់ទាំង៤លើក នឹងយកទៅស្មៅមិនកំណត់ពេលទេ។ ការប្រើពេលប្រហែលជា១ ឬ២ដងនោះយើងអាចលើកចេញបានហើយយកទៅលាងជាមួយនឹងសាប៊ូឲ្យវាអស់ជាតិចេញពណ៌ទើបស្រង់យកមកហាលឲ្យវាស្ងួតទឹក។ បន្ទាប់មកទៀតយើងត្រូវឲ្យទឹកបាយវា បើមិនឲ្យទឹកបាយវាទេធ្វើឲ្យទន់ពិបាកនឹងត្បាញ ការឲ្យទឹកបាយគឺយើងត្រូវដាំបាយ ហើយពេលវាពុះយើងត្រូវជាត់យកទឹកទុកសម្រាប់ពេលដែលយើងស្មៅសូត្រជាមួយល័ក្ខហើយ។ ដាំបាយឲ្យពុះហើយត្រូវជាត់ទឹកបាយឲ្យត្រជាក់ ឬត្រូវទុករយៈពេល១ទៅ២ថ្ងៃទើបយកសូត្រដែលបានជ្រលក់និងស្មៅហើយយកទៅដាក់ជាមួយទឹកបាយនោះ។ ការជ្រលក់ល័ក្ខនេះគឺជ្រលក់ទៅតាមផ្នែកដែលយើងអន្ទង់ ផ្ទៃពណ៌អ្វីត្រូវជ្រលក់ពណ៌នោះ។ នេះជារបៀបជ្រលក់ពណ៌នៅសម័យនេះដោយសារតែនៅតំបន់ជិតភ្នំដីសួរពួកគាត់ធ្វើទៅតាមរបៀបដូចៗគ្នា។



ពាងត្រាំមរ (ត្រាំ) នៅអង្គការស្ត្រី

សូត្រដែលចង់បានក្បាច់គោមហើយ ហៅថា “គៀត”។ ក្រោយពីស្រាវស្រង់ស្វែងរកសូត្រពីដង្កូវ នាងរួចហើយ គេយកសូត្រនោះទៅប្រមោក ដើម្បីលាងសម្អាតសម្រាប់ជ្រលក់ពណ៌ ផ្សេងៗ ទៅតាមការចង់បាន។ ក្រោយពីការប្រមោកលាងសម្អាតសូត្ររួចហើយគេយកសូត្រនោះទៅខារ ដាក់បំពង់រួចហើយយកទៅក្នុងបន្តដើម្បីចង់គៀតឡើងគោម។ ក្រោយពេលឡើងគោមហើយគេ យកទៅជ្រលក់ពណ៌តាមការចង់បាន។ ក្រោយពីជ្រលក់ពណ៌គៀតរួចហើយគេចាប់ផ្តើមក្នុង ដាក់ខ្នារដើម្បីយកទៅត្បាញ។ ប៉ុន្តែបច្ចុប្បន្នក្នុងប្រទេសកម្ពុជាស្ទើរតែគ្រប់ទីកន្លែងច្រើនតែប្រើ ល័ក្ខគីមីដែលមានលក់នៅទីផ្សារដោយមូលហេតុថា វាមានភាពងាយស្រួលមិនចាំបាច់ចូលទៅ ក្នុងព្រៃដើម្បីស្វែងរកសំបកឈើមកធ្វើជាល័ក្ខ។ ទោះជាយ៉ាងណាក៏ដោយនៅមានបញ្ហាចំពោះ ភាពមិនចិត្តថេរដោយសារផលិតផលសូត្រខ្មែរជាច្រើនឥឡូវមិនសូវជ្រលក់ពណ៌ធម្មជាតិទេ។ ច្រើនតែប្រើល័ក្ខគីមីដែលជាផលិតផលសម្រេចនាំចូលពីបរទេស។ ដូច្នេះការប្រើប្រាស់ល័ក្ខធម្ម ជាតិរបស់ខ្មែរវាមិនសូវជាសម្បូរដោយសារតែមានការបាត់បង់ព្រៃឈើ ដែលសម្រាប់មកធ្វើជា ល័ក្ខដើម្បីជ្រលក់ពណ៌ត្បាញហូល។ ល័ក្ខកញ្ចប់មានគ្រប់ពណ៌ហើយមានតម្លៃថោកជាងល័ក្ខ ធម្មជាតិវាមានភាពងាយស្រួល ក្នុងការត្បាញដោយមិនប្រើរយៈពេលយូរ។



ការជ្រលក់ពណ៌ធម្មជាតិ (មរ)



ការប្រើប្រាស់លក្ខីគីមីនាពេលបច្ចុប្បន្ន

បច្ចុប្បន្នជ្រលក់តែម្តងក៏អាចត្បាញបានដែរ គឺមិនសូវជាចំណាយពេលយូរដូចពីមុនទេប៉ុន្តែ មិនសូវមានអ្នកត្បាញដោយសារតែមិនសូវឲ្យតម្លៃទៅលើរបរនេះ។ ជាពិសេសក្មេងៗជំនាន់ក្រោយ គឺមិនចូលចិត្តទេ មានតែមនុស្សចាស់ទេដែលគាត់នៅព្យាយាមត្បាញព្រោះវាជាមុខរបរប្រចាំថ្ងៃ របស់គាត់។

ដូចជាការធ្វើលក់ធុនជាតិ ដោយសារតែថាទម្រាំតែបានយកមកធ្វើជាលក់គឺ ត្រូវចូលក្នុង ព្រៃដើម្បីទៅស្មោះសំបកឈើមកធ្វើជាលក់មានច្រើនដំណាក់កាលទៀត។ ប៉ុន្តែហួសដែលជ្រលក់ លក់លក់ធុនជាតិវាមិនសូវជាឆើតទេតែមើលទៅស្រស់មានភាពភ្លឺរលោងជាងហួសដែលជ្រលក់ លក់គឺមី។ ប្រភេទសំពត់ដែលជ្រលក់ពណ៌កញ្ចប់ ងាយនឹងចេញពណ៌ណាស់។ ពេលយកមក ប្រើប្រាស់ ត្រូវការពារមិនឲ្យប៉ះសារធាតុសើមទេ ព្រោះវាងាយនឹងចេញពណ៌។ ផ្ទុយទៅវិញ លក់ធុនជាតិ ទោះបីជាប៉ះសារធាតុសើមក៏វាមិនងាយនឹងចេញពណ៌ដែរ។

ស្ត្រីខ្មែរចូលចិត្តប្រើប្រាស់សំពត់ហួសជាម្តងនិង ចរចាប់ ប្រហែលជា៨០%ដែលពួកគាត់ បានប្រើសម្លៀកបំពាក់ដែលធ្វើពីសរសៃសូត្ររបស់ខ្មែរដើម្បីចូលរួមនៅក្នុងកម្មវិធីផ្សេងៗដែល ទាក់ទងទៅនឹងប្រពៃណីខ្មែរ និងចូលរួមក្នុងកម្មវិធីបែបអន្តរជាតិ។ ប្រភេទលក់អាឡឺម៉ង់ ដែល ពេញនិយមនៅទ្វីបអឺរ៉ុប ហើយប្រភេទលក់មួយបែបទៀតគឺ ជាលក់របស់ថៃ ដែលមានពណ៌ល្អ ឆើត ប៉ុន្តែពួកអឺរ៉ុបមិនសូវជាចូលចិត្តប្រើប្រាស់វាទេ ដោយមូលហេតុវាប៉ះពាល់ដល់ស្បែក។

ការជ្រលក់លក់គៀតមិនមែនជ្រលក់តែមួយពណ៌ ហើយធ្វើតែម្តងដូចជាការជ្រលក់លក់ សូត្រផ្ទៃនោះទេ។ ជ្រលក់លក់គៀតត្រូវធ្វើឡើងច្រើនដងទៅតាមចំនួនពណ៌ដែលមាននៅលើផ្ទៃ សំពត់ហួស។ បន្ទាប់ពីជ្រលក់ពណ៌លើកទីមួយហើយត្រូវយកគៀតនោះទៅផ្តាច់ចំណងគៀត និងរុំគៀតសារថ្មីនៅត្រង់ចំណុចដែលមិនត្រូវការឲ្យពណ៌លើកទីពីរនោះជ្រាបសរសៃសូត្រ។

លក់ដែលប្រជាជនប្រើប្រាស់ពេញនិយមបំផុតសព្វថ្ងៃសម្រាប់ការជ្រលក់ពណ៌សូត្រគឺ ប្រភេទលក់ថៃ ព្រោះវាមានតម្លៃថោកជាងលក់ខ្មែរ និងលក់អាឡឺម៉ង់។ លក់ថៃមានពណ៌ច្រើន និងមានពណ៌ដិតធ្វើឲ្យហួសមានពណ៌ឆើត និងភ្លឺរលោងជាងហួសដែលប្រើលក់ធុនជាតិ។

សូត្រដែលស្រាវចេញពីជង្គូរនាងបានជ្រលក់ពណ៌ដែលផ្សំចេញពីធុនជាតិដែលមានដូច កាលពីបូរាណដែរ។ លក់ធុនជាតិដែលផ្សំចេញពី សំបកឈើ ផ្ទៃ ផ្កា ស្លឹកធ្វើឲ្យចេញជាលក់ធុន ជាតិបានដែលមានឈ្មោះជាច្រើនដូចជា សំបកសង្កែ ត្រាំទឹកបានពណ៌ធុនជាតិដែលបានពណ៌

ឆ្នោត។ ស្លឹកចេក ស្លឹកប្រម៉ាត់មនុស្ស ស្លឹកស្ពៅ ស្លឹកឫស្សីត្រាំងទឹកបានពណ៌បៃតងស្រាល និង
ស្លឹកចេក ស្លឹកប្រម៉ាត់មនុស្ស ស្លឹកស្ពៅ ស្លឹកឫស្សីត្រាំងទឹកច្រេះបានពណ៌ខៀវស្រាល។

ពេលបច្ចុប្បន្នការជ្រលក់ពណ៌មានភាពងាយស្រួលជាង ការជ្រលក់ពណ៌នៅពេលមុន។
ដោយពេលឥឡូវគេទិញសូត្រ និងលក្ខតិមីមកពីផ្សារដោយមិនចាំបាច់ធ្វើបែបបូរាណ មានដូច
ជាការចិញ្ចឹមដង្កូវនាង ឬស្វែងរកសំបកឈើក្នុងព្រៃទេ។ គ្រាន់តែចង់បានពណ៌អ្វីគឺបានភ្លាមមិន
បាច់ទៅរកសំបកឈើយកមកបុក ឬចិញ្ច្រាំ ស្មៅ និងចម្រោះទេ សូម្បីតែប្រើក្មេងៗឲ្យទៅទិញក៏
បានលក្ខតិមីមកលាយជ្រលក់បានដែរ។ ការជ្រលក់ពណ៌មានច្រើនដំណាក់កាលទៅតាមផ្នែក
របស់វាមុនដំបូងយើងត្រូវយកសូត្រដែលទិញមកពីផ្សារទៅស្មៅរលាយជាមួយទឹកខ្មេះរួចហើយ
ស្រង់ចេញឲ្យស្អាតទឹក យកទឹកត្រជាក់ធម្មតាលាយជាមួយសាច់ជូរដើម្បីឲ្យវាមានភាពភ្លឺរលោង
និងជ្រាបពណ៌បានល្អ បន្ទាប់មកទៀតលាយលក្ខតិមីមកញាប់ចំនួនមួយកញាប់ ឬពីរកញាប់។ បើជ្រ
លក់ហើយនៅមានពណ៌ភ្លាវទៀតយើងត្រូវថែមលក្ខតិមីទៀតរហូតមានពណ៌ដិតប្រហែលជាបួន
ដងក្នុងការជ្រលក់ពណ៌មួយលើក។ ហើយមិនត្រូវចាក់ទឹកលក្ខតិមីដែលលាយជ្រលក់ពណ៌នោះទេ
គឺយើងត្រូវទុកស្មៅជាមួយសូត្រដែលជ្រលក់នោះ យើងត្រូវទុកវាឲ្យពុះទើបស្រង់ចេញឲ្យស្អាត
ទឹកហើយត្រូវឲ្យទឹកបាយវាដើម្បីស្រួលត្បាញ។

ការធ្វើរបៀបនេះសុទ្ធតែដូចគ្នាទាំងអស់សម្រាប់ប្រជាជនដែលប្រកបរបរត្បាញហូលនៅ
តំបន់ជុំវិញភ្នំដីសូរ។ ការជ្រលក់ពណ៌នេះមានភាពងាយស្រួលយ៉ាងខ្លាំងដល់អ្នកដែលប្រកប
របរនេះ គឺពួកគាត់មិនចាំបាច់ចិញ្ចឹមដង្កូវនាងសម្រាប់ស្រាវយកសូត្រ និងទៅព្រៃដើម្បីស្វែងរក
សំបកឈើមកធ្វើលក្ខតិមីទេ។ ធ្វើដូច្នោះការត្បាញហូលទើបបំពេញតម្រូវការរបស់អ្នកប្រើប្រាស់ទាន់
ពេល។ ការជ្រលក់ពណ៌សូត្រនេះគឺធ្វើទៅតាមសូត្រដែលយើងអន្ទង់ផ្ទៃពណ៌អ្វីយើងត្រូវជ្រលក់
ពណ៌នឹងដើម្បីឲ្យដូចមានពណ៌ដូចសូត្រផ្ទៃ។

៧. បច្ចេកទេសត្បាញ

ក្នុងការរៀបចំកីតម្បាញ មុនដំបូងគេត្រូវយកសូត្រទៅទៅប្រមោករួចទើបយកទៅអន្ទង់
ទៅតាមចំនួនដែលចង់បាន។ ក្រោយពេលដែលអន្ទង់រួចទើបគេយកទៅជ្រលក់ពណ៌ដែលបាន
រៀបរាប់ខាងលើ។ រួចហើយទើបយកទៅមូរចូលក្តារ ក្រោយមកគេចាប់ផ្តើមចាក់ធ្មេញ រួចហើយ

ទើបផ្តុំ(បន្តឬភ្ជាប់) សម្រាប់ត្បាញ។ ក្នុងក្តារមូរផ្ទៃនេះគេត្រូវប្រើមនុស្ស២ទៅ៣នាក់សំរាប់ជួយ បន្ទាប់មកគេចាក់ធ្មេញឈើ ដោយធ្មេញមួយមានពីរសរសៃ រួចទើបគេតំឡើងលើក៏ហើយទើប គេតង្ក័រ។ តង្ក័រគឺចូលប្រទាក់គ្នាគេដាក់សរសៃផ្ទៃ១សរសៃ បន្ទូលតង្ក័ររួចគេយកសរសៃដែលចាក់ ចេញពីធ្មេញចង និងឈើទ្រវែងមួយប៉ុនកូនដៃ ហើយដងឈើទៅនឹងសំរួចទើបគេត្បាញយក ដើមសំពត់។ ពេលត្បាញបានប្រវែង ៥សង់ទីម៉ែត្រ ទើបគេកាត់ព្រួយដែលគេយកផ្ទាំងសំពត់៥ សង់ទីម៉ែត្រទៅដាក់ជាមួយកូនគោលតូចៗដែលនៅក្នុងសំរួចទើបគេចាប់ផ្តើមត្បាញជាផ្លូវការ។ គេក៏ចាប់ប្រើឈើជាចន្ទាល់ដើម្បីឲ្យសំពត់សន្ធឹងបានល្អ និងប្រើម្តុលដែរ ដើម្បីកុំឲ្យសាច់សំពត់ ជ្រួញ។ ក្នុងការត្បាញមានធ្មេញមួយគឺគេដាក់សូត្រពីរសរសៃទៅក្នុងប្រហោងធ្មេញតែមួយទើប យើងឃើញនៅពេលគេជាន់ឈ្នាន់មានសូត្រពីរសរសៃខាងលើ(ខាងខុសនៃសំពត់) និង១សរសៃ នៅផ្នែកខាងក្រោម(ខាងត្រូវនៃសំពត់)។

ក្នុងការត្បាញដំបូងគេជាន់ឈ្នាន់ទី១ រួចគេបោះត្រល់ហើយគេវាយសរសៃគាតឲ្យចូល ក្នុងសរសៃសំពត់បន្ទាប់មកគេជាន់ឈ្នាន់ទី២ រួចឈ្នាន់ទី៣រួចមកជាន់ឈ្នាន់ទី១វិញ។ មានន័យ ថាឈ្នាន់ទី១ និងឈ្នាន់ទី៣ គឺលក្ខណៈសរសៃផ្ទៃមានលក្ខណៈដូចគ្នា គឺពីរសរសៃនៅលើ និង មួយសរសៃនៅក្រោមដូចនេះបរិមាណសរសៃពីរនៅខាងលើមានច្រើនជាង២សរសៃនៅខាង ក្រោម នាំឲ្យគេកំណត់ផ្នែកខាងក្រោមគឺជាខាងត្រូវ។ ពេលគេត្បាញត្រូវកំណត់ចំណាំគាតដើម្បី កុំឲ្យច្រឡំ(នាំឲ្យខុសក្បាច់)។ បើមាននរណាមករើគាតលេង នាំឲ្យគេមានការលំបាកក្នុងការរក លេខរៀងរបស់គាត។ ក្នុងការប្រើគាតមួយ គេត្រូវរាប់ចំនួនសរសៃវាកុំឲ្យលើស ឬខ្វះ។

កាលណាគេត្បាញបានសំពត់ទាំងនោះចូលក្នុងសំពត់ ដូចនេះយើងក៏ត្រូវពន្លាត្តារមូរ និងរឹតឈើរឹតជាថ្មី។ នៅពេលដែលមានការដាច់សរសៃផ្ទៃគេត្រូវវែករកមុខរបស់វា រួចតវាឡើង វិញ។ នៅពេលដែលគេប្រើផ្ទៃ ជិតអស់គេត្រូវបន្តវែងរឹត ហើយប្រើរឹត និងត្រដោកក្តារចុង ទៅឯ ជិតបន្ទូលតង្ក័រវិញ។ ចំពោះសរសៃសូត្រផ្ទៃដែលគេចោលគឺសល់តែ០,៥ម៉ែត្រនៃក្តារមូរ។

ចំពោះពេលគេចង់កាត់សំពត់ក្បិនណាមួយគេត្រូវត្បាញដើមសំពត់ ដើម្បីឲ្យងាយស្រួល ក្នុងពេលតំឡើងវាឡើងវិញ យើងត្រូវយកវាទៅទាក់ជាមួយដែកគោលរបស់សំពត់ សារជាថ្មីរួច ត្បាញជាបន្តទៀតរហូតទាល់តែដល់ម៉ែត្រ(២ម៉ែត្រស្មើ២សំពត់) ទើបកាត់ចេញម្តងដើម្បីទៅលក់ ឬឈ្នួញកណ្តាលមកយក។

ការធ្វើរបៀបនេះទាល់តែអស់សូត្រនៅក្នុងក៏ទើបអ្នកត្បាញចាប់ផ្តើមទៅអន្ទង់ទៀតដើម្បី
យកមកបន្តរបរបស់គាត់។ ការយកទៅអន្ទង់មានរយៈពេលប្រហែលមួយសប្តាហ៍ ឬពីរសប្តាហ៍
ទើបរួច ហើយយកមកដំឡើងដាក់ក្នុងក៏សម្រាប់ត្បាញបន្តទៀតឡើងវិញ។



អ្នកតម្បាញនៅភូមិក្តាញ់ ស្រុកព្រែកប្បាស ខេត្តតាកែវ



ស្រ្តីតម្បាញនៅភូមិក្តាញ់ ស្រុកព្រែកប្បាស ខេត្តតាកែវ

១០. ប្រភេទហូល និងការប្រើប្រាស់


រាល់ការត្រួតពិនិត្យ គឺធ្វើដោយស្រ្តី សំពត់ហូលចែកចេញជា២ប្រភេទគឺ:

១. ហូលដែលមានលក្ខណៈបែបបុរាណៈ មានរូបប្រាសាទ និងរូបបែបជាសាសនាដែលជាយុត្ត ឆាកក្នុងរឿងដែលទាក់ទងទៅនឹងព្រះពុទ្ធ។

២. ហូលដែលពេញនិយមនៅសម័យបច្ចុប្បន្នដែលមានរូប ផ្កាម្លូស ផ្កាថ្មល ផ្កាយព្រី ផ្កាម្លិះ ផ្កាម្រេច ផ្ការាំង ផ្កាសណ្តាន់ រូបសត្វពឹងពាង។ ក្នុងប្រពៃណីខ្មែរមានក្បាច់គោមហូលច្រើន ណាស់ ដែលកើតឡើងពីគំនិតច្នៃប្រឌិតផ្សេងៗ ពីក្បាច់គោមបុរាណរបស់សិប្បករយើងពីមួយ ជំនាន់ទៅមួយជំនាន់។ តាមការឲ្យដឹងពីអ្នកតម្បាញចាស់ៗបានឲ្យដឹងថា ក្នុងការធ្វើហូលមួយ ក្បិន គេត្រូវការរយៈពេលយូរណាស់ គឺយ៉ាងតិចបីខែ ព្រោះពួកគាត់ត្រូវចិញ្ចឹមដង្កូវនាងដើម្បី ផលិតសូត្រជ្រលក់ពណ៌ និងត្រួតពិនិត្យដោយខ្លួនឯង។ ការត្រួតពិនិត្យហូលទាមទារឲ្យមានការព្យាយាម ខ្ពស់។ អ្នកត្រួតពិនិត្យចេះតម្រឹមសរសៃសូត្រដើម្បីឲ្យលេចចេញជារូបគោមត្រង់ និងស្អាតល្អ។ គោមហូលមកដល់បច្ចុប្បន្នមានរូបភ្លេកនៅផ្នែកខាងក្រោមដែលកំពុងតែឈរលើមែកឈើ សម្លឹងទៅមុខត្រង់ ហើយនៅផ្នែកខាងលើមានសត្វចាប់កំពុងរកមើលចំណី មើលទៅដូចជារូប ធម្មជាតិ ហើយហូលប្រភេទនេះមានការពេញនិយមណាស់សម្រាប់អ្នកមានដែលរស់នៅទីក្រុង ដោយសារតែវាមានតម្លៃថ្លៃជាងហូលដែលមានរូបផ្កាធម្មតា។ មួយប្រភេទទៀតមានរូបសត្វចាប់ ពីរនៅទន្ទឹមគ្នានៅខាងលើដើមដូង ហើយនៅខាងក្រោមដើមដូងមានសត្វខ្លាពីរនៅចន្លោះដើម ដូង មួយបែរទៅមុខ និងមួយទៀតបែរទៅក្រោយជាមួយ។ វាមានភាពលំបាកក្នុងការត្រួតពិនិត្យ និង ប្រើរយៈពេលយូរហើយហូលប្រភេទនេះមានអ្នកបញ្ជាទិញទើបមានអ្នកត្រួតពិនិត្យ ដោយសារតែវា មានតម្លៃថ្លៃ។ ប្រភេទហូលដែលមានច្នៃជាគ្រាប់កន្ទួតក៏មានការពេញនិយមនៅក្នុងទីផ្សារសូត្រ ផងដែរ។ ដូច្នេះហូលមានគោមគ្រាប់កន្ទួតមាននៅគ្រប់ទីកន្លែងដោយសារតែវាមានភាពងាយ ស្រួលក្នុងការចង និងត្រួតពិនិត្យវាមិនមានដូចជារូបសត្វនិងរូបប្រាសាទធ្វើឲ្យមានការស្មុគស្មាញក្នុង ការចងគោម។ ដោយមូលហេតុវាមិនប្រកាន់ថាមនុស្សចាស់ ឬក្មេងទេអាចប្រើប្រាស់បានដូចគ្នា និងសម្រាប់ចូលរួមក្នុងពិធីផ្សេងៗ។

ហូលប្រើប្រាស់លក្ខណៈធម្មជាតិមានពណ៌មិនសូវឆើតទេ តែវាមានការពេញនិយមសម្រាប់ អ្នកទីក្រុង និងជនបរទេសដែលចូលចិត្តប្រើប្រាស់វា ដោយវាមិនប៉ះពាល់ដល់ស្បែក និងមើល


ទៅមានភាពស្រស់ស្អាត។ ប៉ុន្តែសម្រាប់ក្មេងៗវិញគឺចូលចិត្តពណ៌ទឹកក្រូចដោយមើលទៅវាស្រស់ស្អាត មានតែលីក្នុងកញ្ចប់ទេដែលមានពណ៌ទឹកក្រូច និងពណ៌ច្រើនឲ្យយើងជ្រើសរើសតាមចិត្តដែលយើងស្រលាញ់។



សំពត់ហ្វូលរូបមេអំបៅ និងរូបផ្កា




សំពត់ហូលក្បាច់ផ្កាចាន់បន្តក់



ហូលក្រឡាសំណាញ់ជជើង

ហូលដែលបានរៀបរាប់ខាងលើ មានការពេញនិយមសម្រាប់ប្រើប្រាស់នៅក្នុងពិធីបុណ្យ ជាតិ និងមង្គលការ។ ហូលពិតមានលក្ខណៈពិសេសជាងហូលធម្មតាត្រូវតែហូលនេះមានលើក គោមជារូបផ្សេងៗដែលទាក់ទងនឹងជំនឿសាសនា។ ដោយហេតុថាហូលពិតមានលើកគោម ជាសាច់រឿង និងមានក្បាច់ពិសិដ្ឋអ្នកស្រុកមានតំណមិនឲ្យយកហូលពិតមកប្រើ ឬស្លៀក ដូចហូលធម្មតាទេទោះជាហូលនោះថ្មីមិនទាន់អភិសេកឆ្លងក៏ដោយ។ មិនតែប៉ុណ្ណោះគោមដែល ប្រើនៅលើហូលពិតខ្លះក៏មិនត្រូវយកមកត្បាញលើហូលសម្រាប់ស្លៀកដែរ។



សំពត់ហូលរូបនាគរាជ និងចេកមាស

ហូលពិតមានឈ្មោះផ្សេងៗដូចជា៖ ពិតានរូបព្រះ ពិតានរូបប្រាសាទ ពិតានរូបទង ពិតានរូបទូក។ ឈ្មោះនេះអាស្រ័យលើរូបនៅលើហូល និងការហៅទៅតាមតំបន់ផ្សេងៗ។ នៅ ក្នុងនិក្ខេបទបញ្ចប់បរិញ្ញាបត្របុរាណវិទ្យាដែលសិក្សាអំពីប្រពៃណីតម្បាញហូលខ្មែរ (Le Tissage Traditionnel des Hol Cambodgiens) អ្នកស្រី សេក យូអូន រាប់បញ្ចូលគោមទាំងនោះ រួមមាន រូបព្រះ រូបវិហារ រូបទង រូបហង្ស រូបទូក និងរូបផ្កាបិណ្ឌ។

វិធីសាស្ត្រក្នុងការតម្បាញហូលពិតានស្ទើរតែដូចគ្នាទាំងស្រុងទៅនឹងការតម្បាញហូលសំពត់ ព្រោះគេត្រូវយកសូត្រមកចងគាត និងជ្រលក់ពណ៌ដូចគ្នា ទៅនឹងដំណាក់កាលទាំងឡាយនៃ ការធ្វើហូល។ ប៉ុន្តែអ្នកតម្បាញ មានប្រសាសន៍ថាពិតានពុំសូវមានអ្នកតម្បាញទេ។ លុះត្រាតែមាន អ្នកបញ្ជាទិញ។ គាត់មានប្រសាសន៍បន្តទៀតថា ការតម្បាញពិតានហូលវាមានការពិបាកតម្បាញ ដោយសារតែវាស្មុគស្មាញមានក្បាច់លំអនៅតាមពិតានមានជាសាច់រឿង ហើយឥឡូវនៅភូមិក ញាងគី មិនមានអ្នកតម្បាញទេ។ មានតែនៅភូមិផ្សេងៗទើបគេនៅបន្តមួយៗ។ ការតុបតែងលំអ ហូលនៅក្នុងភូមិកញាងមានលក្ខណៈសំបាប់ខ្លាំងណាស់។ ការច្នៃក្បាច់លំអក៏មិនខុសពីស្រុក និងខេត្តផ្សេងៗទេ ពួកគេច្រើនច្នៃក្បាច់ទៅតាមទីផ្សារ។ ពេលខ្លះគេច្នៃក្បាច់ផ្សេងៗដើម្បីប្រដៃ ផ្កាដើម្បីលក់យកតម្លៃខ្ពស់ជាងគេ។ ប្រជាជនភាគច្រើនធ្វើការច្នៃប្រឌិតក្បាច់បែបប្រពៃណី បុរាណខ្លះលាយជាមួយក្បាច់ថ្មីដើម្បីឱ្យប្លែក។ ក្បាច់លំអសំពត់ហូលមានការប្លែកពីគ្នាបន្តិចបន្តួ ចៗក្នុងការស្លៀកពាក់តាមមនុស្សប្រុស មនុស្សស្រី និងមានក្បាច់ផ្កាខ្លះ ផ្សេងៗទៀតអាចប្រើបាន ចូលរួមក្នុងពិធីផ្សេងៗ។ ប្រជាជននៅក្នុងភូមិកញាងប្រកបរបរតម្បាញហូលតាំងពីដើមរហូតដល់សព្វថ្ងៃ គាត់មកម៉្លេះ។ នៅក្នុងជីវភាពរស់នៅប្រចាំថ្ងៃរបស់គេ គឺពឹងផ្អែកទាំងស្រុងទៅលើការតម្បាញហូ ល។ ដោយសារតែមានអ្នកភូមិគាត់មានប្រសាសន៍ថា គាត់ចេះតម្បាញតាំងពីអាយុ១៣ឆ្នាំទៅ១៥ ឆ្នាំ។ ដោយមូលហេតុនេះហើយទើបមានប្រជាជនមានបទពិសោធន៍ជាមួយនឹងការតម្បាញ ហូលនៅក្នុងភូមិរបស់គាត់។ ជាក់ស្តែងតាមការធ្វើបទសម្ភាសន៍លោកយាយ សាន ដែលគាត់ មានអាយុ៧៨ឆ្នាំ។ គាត់មានប្រសាសន៍ថាហូលមានច្រើនប្រភេទណាស់ ប៉ុន្តែហូលដែលសំខាន់ ជាងគេ និងពេញនិយមនៅក្នុងភូមិកញាងនេះ គឺហូលដែលមានរូបសត្វផ្សេងៗដូចជា ហូលរូប សត្វក្លោក ទន្សាយ ត្រី កូនគោ និងមានជាច្រើនទៀត។ ក្រៅពីរូបសត្វនៅមានរូបគោមផ្កាយព្រឹក គ្រាប់កន្ទួត កុលាប ស្មៅមួយដើម និងមានគោមផ្សេងៗទៀត។ ប៉ុន្តែក្បាច់ហូលដែលបានរៀបរាប់

ខាងលើនេះមានតែប៉ុន្មានក្បាច់ប៉ុណ្ណោះដែលអ្នកភូមិគាត់នៅត្បាញបែបជាលក្ខណៈគ្រួសារ។ ប្រភេទគោមហូលដែលបានរៀបរាប់ខាងលើនេះគឺ ពេញនិយមនៅក្នុងភូមិកញ្ចាងដែលមានប្រជាជនត្បាញច្រើនសម្រាប់ឈ្នួញកណ្តាល។ គោមហូលដែលប្រជាជននៅតែត្បាញនិងនៅតែពេញនិយមនោះគឺគោមគ្រាប់កន្ទួតដែលឈ្នួញកណ្តាលបានបញ្ជាទិញប្រភេទគោមហូលនេះ។ ដូច្នេះអ្នកត្បាញភាគច្រើនត្បាញតាមគ្នាដោយមូលហេតុវាទើបតែមានថ្មី។ ឈ្នួញកណ្តាលត្រូវការប្រភេទហូលពេញនិយម ដូច្នេះអ្នកត្បាញមានការច្នៃម៉ូតតាមឈ្នួញប្រាប់ដើម្បីទទួលបានតម្លៃថ្លៃ ប៉ុន្តែមិនទាំងអស់ទេគឺមើលទៅលើសាច់សំពត់ និងប្រភេទគោមទៀត។ សំពត់ហូលលក់បានតម្លៃថោកដោយសារតែមានអ្នកត្បាញប្រភេទគោមនេះមានច្រើនសាច់សំពត់ក្រាស់ ឬស្តើង និងមានស្នាមដាច់ច្រើន។

នៅក្នុងភូមិនេះមានគ្រួសារមួយចំនួនបានធ្វើគោមហូលដោយខ្លួនឯង។ ប៉ុន្តែគេមិនចង់ឲ្យមានអ្នកមកចំលងទេ ដូច្នេះពួកគេមានការលាក់លៀមមិនឲ្យអ្នកណាដឹងក្រៅពីអ្នកដែលរស់នៅជាមួយគ្នា ឬសាច់ញាតិរបស់ខ្លួនទេ។ ដោយសារតែដូច្នេះទើបនៅក្នុងភូមិមានតម្លៃហូលមិនស្មើគ្នាមានហេតុផលជាច្រើនដូចជា អ្នកខ្លះមានការត្បាញបានស្អាត មានការច្នៃប្រឌិតខ្ពស់ហើយសាច់សំពត់ហាប់ និងជាប្រភេទហូលដែលគេពេញនិយម បែបបុរាណ ឬទាន់សម័យនាពេលបច្ចុប្បន្ននេះវាធ្វើឲ្យទទួលបានតម្លៃខ្ពស់។ ប្រសិនបើបង្កើតគោមហូល ឬក្រមាឲ្យកាន់តែមានច្រើនប្រភេទនោះធ្វើឲ្យកាន់តែពេញនិយមទៅតាមសម័យកាល។



រូបភាពហូលពិតាន

គ. ទំនាក់ទំនងរវាងសិប្បករ

១. ប្រព័ន្ធតម្បាញក្នុងភូមិ

១.១. ទំនាក់ទំនងនៅក្នុងគ្រួសារ

អ្នកប្រកបរបរតម្បាញ ភាគច្រើនមានជីវភាពមធ្យម ពុំសូវឃើញមានទ្រព្យសម្បត្តិច្រើន ដូចអ្នកជួញដូរធំៗនៅតាមទីផ្សារទេ។ ផលកម្រៃដែលបានពីការតម្បាញហូលគឺអាចបំពេញជីវភាពប្រចាំថ្ងៃ។ ដោយឡែកអ្នកតម្បាញហូលនៅភូមិកញ្ជាងពុំតម្បាញជាប់ឬមានតែមួយមុខឡើយ។ ពេលទំនេរពីធ្វើស្រែទើបគាត់ធ្វើតមកចង់គាត់ ឬតម្បាញដើម្បីឲ្យទាន់ពេលឈ្នួញកណ្តាលត្រូវការ។ ប្រជាជនដែលរស់នៅក្នុងភូមិជាកសិករដែលក្នុងមួយឆ្នាំពួកគាត់ធ្វើស្រូវវស្សាតែម្តង។ ម្លោះហើយទើបគ្រួសារមួយចំនួនមានក៏ច្រើនដោយសារមានស្វាមី បងប្អូន ជួយក្នុងតម្បាញ និងមានមុខរបររន្ទាប់បន្សំសម្រាប់ប្រចាំជីវភាពគ្រួសារ។ អ្វីដែលគួរឲ្យកត់សម្គាល់ គឺអ្នកចេះតម្បាញហូលមិនកំណត់ថាស្រី ឬប្រុសនោះទេ។ កន្លងមកឲ្យតែពួកក្រីក្រ តម្បាញយើងគ្រប់គ្នាគិតថាសុទ្ធតែស្ត្រី ដូចជាការតម្បាញ ហូល ជាម្តង និងក្រមាទៅតំបន់ផ្សេងៗ។

ជាទូទៅបុរសមានតួនាទីទៅធ្វើការនៅខាងក្រៅផ្ទះដើម្បីរកស៊ី ឬធ្វើចម្ការស្រែនៅទីផ្សេងៗ ហើយពួកគេតែងតែធ្វើតែពេលជួយស្ត្រីជាប្រពន្ធ ម្តាយ និងបងប្អូនស្រីក្នុងកិច្ចការតម្បាញហូល តែបើវិភាគឲ្យល្អិតល្អន់ទៅបុរស និងស្ត្រី ត្រូវចេះជួយចែករំលែកការងារគ្នាទៅវិញទៅមក ដើម្បីបង្កើត និងរក្សាសុភមង្គលនៅក្នុងគ្រួសារ។ កិច្ចការដែលបុរសជួយស្ត្រីមានដូចជាការរៀបចំក៏សម្រាប់តម្បាញ ជួយអន្ទង់ ជ្រលក់ពណ៌ និងតម្បាញ។ នៅរដូវវស្សាប្តីប្រពន្ធគេនាំគ្នាទៅស្រែប្រសិនបើផ្ទះណាមានមនុស្សចាស់នៅជាមួយនោះផ្ទះនោះនៅតែតម្បាញ។

ប៉ុន្តែប្រសិនបើផ្ទះណាគ្មានមនុស្សចាស់រស់នៅជាមួយទេ គឺផ្ទះនោះត្រូវតែបិទទ្វារផ្ទះដើម្បីទៅធ្វើស្រែចម្ការ ឯការងារតម្បាញត្រូវទុកមួយឡែកសិនហើយសមាជិកទាំងអស់ត្រូវជួយគ្នាក្នុងការងារស្រែសិន ឬក៏ជួយការងារផ្សេងក្រៅពីធ្វើស្រែ។ លុះចប់កិច្ចការនេះហើយទើបចាប់ផ្តើមតម្បាញទៀត ប៉ុន្តែមកដល់ពេលនេះមិនដូចកាលពីមុនឡើយ ដោយសារតែឥឡូវស្ត្រីជាម្តាយ ឬកូនស្រីមិនសូវទៅស្រែចម្ការទេ។ ពួកគេនៅផ្ទះនៅថែរក្សាទ្រព្យសម្បត្តិ និងមើលថែកូនចៅដែលនៅតូចៗ និងនៅប្រកបរបរប្រចាំថ្ងៃរបស់ពួកគេ។ មិនចាំបាច់បិទទ្វារផ្ទះចោលដើម្បីទៅស្រែនិងចម្ការដូចពីមុនទេ។ ដោយសារតែឥឡូវមានប្រើបច្ចេកវិទ្យាទំនើបខាងធ្វើស្រែ និងចម្ការមិនប្រើ

រយៈពេលយូរទេ ហើយផលដែលទទួលបានពីការធ្វើក៏បានផលច្រើនជាងមុនដែរ។

គេទុកពេលសម្រាប់ទៅរកស៊ីផ្សេងៗទៀតមិនចាំបាច់ធ្វើស្រែតែមួយមុខប៉ុណ្ណោះទេ។ ម្យ៉ាងវិញទៀតនៅក្នុងគ្រួសារចេះជួយគ្នាមិនប្រកាន់ថា វាមិនមែនជាកម្មសិទ្ធិរបស់អ្នកណាឡើយ។ ធ្វើឲ្យគេចូលរួចនៅក្នុងសមាជិកគ្រួសាររបស់ពួកគេ ដោយសារតែដូច្នោះហើយទើបមានគ្រួសារខ្លះមានកីឡាញពីរ ទៅបីនៅក្នុងមួយគ្រួសាររបស់ពួកគេ។ ទោះជាមានសមាជិកណាម្នាក់ទៅធ្វើការផ្សេងក្រៅពីកីឡាញហូលក៏នៅមានម្នាក់នៅកីឡាញដែរ។ វាមានចំនួនតិចក៏ដោយប៉ុន្តែវានៅមានអ្នកដែលស្រលាញ់មរតកពីជីដូនជីតាបន្ទាល់ទុកឲ្យសម្រាប់ជាមុខរបរប្រចាំគ្រួសារ។

១.២. ទំនាក់ទំនងពីគ្រួសារមួយទៅគ្រួសារមួយ

នៅក្នុងលោកនេះមនុស្សយើងម្នាក់ៗតែងតែមានទំនាក់ទំនងគ្នាទៅវិញទៅមក មិនអាចកាត់ថ្លៃបានឡើយ។ ទោះជាអ្នកមានក្តី អ្នកក្រក្តីឲ្យតែមានសណ្តានចិត្ត និងមានភាពជិតស្និទ្ធទុកចិត្តគ្នាទៅវិញទៅមក។ ប្រជាជនពេលដែលគាត់រស់នៅកន្លែងណាស្រួលហើយគាត់មិនចង់ធ្វើការផ្លាស់ប្តូរទេ។ ដោយសារតែពួកគាត់មានទំនាក់ទំនងជាមួយគ្នា និងស្រលាញ់គ្នាដូចជាសាច់ញាតិរបស់គាត់។ ពេលខ្លះមានអ្នកជិតខាងពេលដែលគាត់មានម្ហូប ឬនិចំណីអ្វីគាត់តែងតែចែករំលែកឲ្យគ្នាទៅវិញទៅមក។ ម្យ៉ាងវិញទៀតមានគ្រួសារមួយចំនួនបានប្រវាស់ដៃគ្នាដើម្បីធ្វើស្រែជាការកាត់បន្ថយការចាយវាយនៅក្នុងគ្រួសារ។ ចំណែកឯអ្នកតម្បាញវិញ កាលណាមានការត្រូវពីងគ្នា ហើយពួកគេអាចធ្វើបានទៅតាមលទ្ធភាពដែលពួកគេអាចធ្វើបាន។ ទាំងនេះជាចរិតលក្ខណៈរបស់ប្រជាជនដែលប្រកបរបរតម្បាញហូលនៅភូមិកញ្ជាងនេះ។ ប្រសិនបើបានស្គាល់ពីដើមភូមិរហូតដល់ចុងភូមិ ឬក៏មានភូមិដែលនៅក្បែរគ្នាទៀតដែលបង្កឲ្យមានទំនាក់ទំនងគ្នាកាន់តែជិតស្និទ្ធមួយកម្រិតទៀត។

បន្ថែមពីលើនេះទៀតពេលត្បាញតែងតែជួបនឹងបញ្ហាផ្សេងៗដោយមិនអាចជៀសផុតដូចជា ការខ្វះសូត្រ លក្ខ និងឧបករណ៍ផ្សេងៗទៀតដើម្បីដោះស្រាយបញ្ហាចំពោះមុខបានភ្លាមៗ គឺមានតែខ្លឹមអ្នកជិតខាងយកមកប្រើប្រាស់សិន ពេលចប់កិច្ចការហើយទើបទិញសងវិញ។ នេះបញ្ជាក់ឲ្យឃើញថា ការប្រាស្រ័យទាក់ទងគ្នានៃជីវិតអ្នកត្បាញមានភាពជិតស្និទ្ធនិងសេចក្តីទុកចិត្តហ៊ានលះបង់ទ្រព្យសម្បត្តិផ្ទាល់ខ្លួនដើម្បីជួយដោះទុក្ខជុះគ្នាទៅវិញទៅមក។ ប្រជាជនដែលគាត់រស់នៅក្នុងភូមិនេះបាននិយាយថាពួកគាត់មិនដែលប្រកាន់ថាគាត់ជាអ្នកត្បាញហូលហើយ

មានអ្នកដែលត្បាញហូលនៅភូមិផ្សេងមិនមានទំនាក់ទំនងគ្នានោះទេ ពួកគាត់នៅតែមានទំនាក់ទំនងគ្នាយ៉ាងជិតស្និទ្ធមិនប្រកាន់គ្នាឡើយ។

១.៣. ទំនាក់ទំនងពីភូមិមួយទៅភូមិមួយ


មនុស្សយើងម្នាក់ៗមានទំនាក់ទំនងគ្នាយ៉ាងទូលំទូលាយមិនប្រកាន់ និងមានសារសំខាន់ណាស់ សម្រាប់ការរស់នៅប្រចាំថ្ងៃ។ ដោយសារតែនៅស្រុកស្រែចម្ការ ចម្ងាយពីភូមិមួយទៅភូមិមួយពុំសូវឆ្ងាយពីគ្នាធ្វើឲ្យអ្នកភូមិមានទំនាក់ទំនងគ្នាជាហូរហែ។ ប្រជាជនដែលរស់នៅភូមិផ្សេងគ្នាមានការពឹងពាក់គ្នាទៅវិញទៅមកដោយបន្តតាមរយៈដីដូនដីតារបស់ពួកគាត់មកម៉្លោះ។ ប្រជាជនរស់នៅតាមស្រុកស្រែចម្ការរាប់អានគ្នាស្មោះស្ម័គ្រណាស់ មានគ្រួសារខ្លះអាចភ្ជាប់សាច់ឈាមគ្នាក៏មានដែរ ដោយសារតែពួកគាត់គិតថាមិនចង់ឲ្យកូនចៅទៅឆ្ងាយពីខ្លួន។ ដូច្នេះហើយទំនាក់ទំនងធ្វើឲ្យមានការរៀបចំទុកដាក់ពីចាស់ទុំនៅក្នុងគ្រួសារ។

ចំពោះទំនាក់ទំនងរវាងអ្នកត្បាញ និងអ្នកត្បាញវិញធ្វើឲ្យពួកគេអាចពឹងគ្នាទៅវិញទៅមកតាមរយៈការជួយគ្នាពេលដល់រដូវធ្វើស្រែ ដោយមានការប្រវាស់ដៃគ្នា និងមកដល់សម័យនេះស្រ្តីពុំសូវទៅស្រែដូចកាលពីមុនឡើយ។ ដូច្នេះហើយការត្បាញភាគច្រើនជាស្រ្តីគាត់ជាអ្នកធ្វើហើយពេលតម្លើងក៏ត្បាញម្តងៗគាត់មិនអាចធ្វើតែឯងបានទេ ដូច្នេះហើយគាត់បានទៅពឹងអ្នកជិតខាងដែលរស់នៅក្នុងភូមិ ឬទៅពឹងអ្នកដែលគាត់រស់នៅភូមិផ្សេងក៏មានដែរ។ ការពឹងពាក់គ្នាពួកគេមិនដែលគិតថាចង់បានប្រាក់ពីអ្នកដែលគាត់មកពឹងនោះទេ។ ព្រោះគាត់គិតថាការជួយគ្នាគឺវាម្តងម្នាក់ទេមិនប្រកាន់ថាឲ្យតែបានលុយទើបគាត់ទៅជួយនោះទេ។ ចំពោះអ្នកដែលទើបនឹងតម្លើងក៏ត្បាញដំបូងនៅខ្លះខាតឧបករណ៍ដូច្នេះហើយអ្នកដែលមានបទពិសោធន៍ជាច្រើនឆ្នាំអាចដឹងថាខ្លះអ្វី ហើយគាត់ក៏ឲ្យខ្ចីឧបករណ៍ទាំងនោះបាន។


ការងារត្បាញនេះត្រូវតែប្រព្រឹត្តទៅរវាងមនុស្សម្នាក់ទៅមនុស្សម្នាក់ទៀត និងសង្គមមួយទៅសង្គមមួយផ្សេងទៀត។ ការទាក់ទងគ្នាអាចលេចចេញជារូបរាងផ្សេងៗទៅតាមសង្គមដែលពួកគេកំពុងតែរស់នៅ។ ទំនាក់ទំនងកើតឡើងរវាងអ្នកលក់ជាមួយអ្នកទិញដែលអាចពិភាក្សាគ្នារវាងទំនិញរបស់ពួកគេដែលត្បាញ និងតម្លៃអ្នកដែលមកទិញ។ ចំពោះសកម្មភាពរបស់អង្គការវិញអត់មានការចុះមកបណ្តុះបណ្តាលនៅក្នុងភូមិនេះទេ។ ប៉ុន្តែមានអង្គការសូត្រពណ៌បានមកទិញហូលរបស់អ្នកភូមិនេះដែរ។ អង្គការនេះមិនបានទិញសូត្រ ឬលក់ឲ្យទៅអ្នកតម្បាញហូល

ដែលរស់នៅក្នុងភូមិនោះទេ ដោយសារតែគ្មានការសហការជាមួយអង្គការសម្រាប់ធ្វើការបង្កើត
 ជាសិប្បកម្មខ្នាតតូចសម្រាប់ការងារតម្បាញក្នុងភូមិរបស់ខ្លួនដើម្បីជួយឲ្យងាយស្រួលក្នុងការ
 ស្វែងរកឈ្នួញកណ្តាលជួយទិញហូលដែលបានត្បាញលក់ក្នុងតម្លៃសមរម្យទៅនឹងការចំ
 ណាយពេលវេលា និងកម្លាំងដែលខិតខំបង្កើតគំនិតថ្មីៗទាក់ទងទៅនឹងប្រភេទគោមហូល។

ជាពិសេសក៏គ្មានស្ថាប័នដែលពាក់ព័ន្ធនឹងគម្រោងនេះមកបើកវគ្គបណ្តុះបណ្តាល
 ដល់ប្រជាពលរដ្ឋដែលមានមុខរបរនេះទេ អ្នកណាធ្វើក៏ធ្វើទៅមិនខ្វល់ហើយពួកគេមិនមាន ការ
 ស្មោះត្រង់ទេចំពោះការបង្កើតគោមថ្មីសម្រាប់ត្បាញទុកឲ្យឈ្នួញ។ ការច្នៃប្រឌិតនេះគឺពួកគាត់
 ជាអ្នកច្នៃដោយខ្លួនឯង ឬក៏ឈ្នួញកណ្តាលពួកគេបញ្ជាទិញក៏មានដែរ។ ទាំងអស់នេះហើយធ្វើ
 ឲ្យមានការប្រកួតប្រជែងគ្នាក្នុងការបង្កើតគំនិតថ្មីដើម្បីបំពេញតម្រូវការរបស់អ្នកប្រើប្រាស់។
 ហើយអាចជួយថែរក្សាមរតកវប្បធម៌របស់ខ្មែរឲ្យនៅគង់វង្សយូរអង្វែងតទៅមុខសម្រាប់ឲ្យក្មេង
 ជំនាន់ក្រោយស្គាល់ពីបច្ចេកទេសត្បាញហូល និងនៅសល់ឧបករណ៍ទុកបង្ហាញឲ្យដឹងពីតម្លៃនៃ
 វប្បធម៌របស់ខ្មែរយើង។




រូបភាពការចងគាត និងការរវៃសូត្រ (Images D'Asie Cambodge)



ការស្មារសំបុកដង្កូវនាងដើម្បីយកសរសៃសូត្រ (Images D'Asie Cambodge)

Images d'Asie / Cambodge



Peigne et cadres d'armure d'un métier à tisser
Loom comb and weave frames

សកម្មភាពតម្បាញរបស់ស្ត្រីខ្មែរ

ឃ. ការផ្ទេរចំនេះដឹងតម្រូវការដល់ក្មេងជំនាន់ក្រោយ

១. ផ្គត់ផ្គង់អ្នកតម្រូវការពេលបច្ចុប្បន្ន

ប្រជាជនក្នុងភូមិជាទូទៅបានរក្សាការគោរពបូជាព្រះពុទ្ធសាសនា និងភ្ជាប់នូវប្រពៃណីទំនៀមទំលាប់ខ្មែរ។ ប្រជាពលរដ្ឋបានប្រកបរបរកសិកម្ម និងសិប្បកម្មដែលមានដូចជា តម្រាញ ហូល ក្រមា និងលក់ដូរនិងបន្តិចបន្តួចសម្រាប់ជីវភាពប្រចាំថ្ងៃរបស់គាត់។ ដោយនៅទីនោះមានប្រជាជនត្រាញហូលច្រើន ដែលបានបន្តពីឪពុកម្តាយរបស់ពួកគាត់ទើបធ្វើឲ្យអ្នកតម្រូវការពឹងផ្អែកទាំងស្រុងទៅលើការត្រាញហូល ឬក្រមា។ ប្រជាជនដែលជាអ្នកប្រកបរបរត្រាញហូលនៅក្នុងភូមិកញ្ជាត់មានប្រសាសន៍ថា ការត្រាញនៅពេលបច្ចុប្បន្នវាមិនដូចកាលពីត្រាញហូលកាលពីមុនទេ ព្រោះវាមានភាពងាយស្រួលជាងកាលពីជំនាន់មុនៗ។ ដោយសារតែសម័យមុនមានការពេញនិយមទើបធ្វើឲ្យអ្នកតម្រូវការមានភាពមមាញឹកប៉ុន្តែត្រូវប្រើរយៈពេលយូរទម្រាំតែបានសំពត់មួយក្បិន។ នៅក្នុងភូមិនេះប្រុសៗក៏ចេះត្រាញដូចស្ត្រីដែរ ពួកគាត់មិនប្រកាន់ថាជាការងាររបស់ស្ត្រីទេ ឲ្យតែពួកគាត់ចង់ធ្វើវា ឬបញ្ចប់ពីការងារធ្វើស្រែ និងកិច្ចការផ្សេងៗដែលជាការងារធ្ងន់។

ប៉ុន្តែមកដល់ពេលបច្ចុប្បន្ន អ្នកត្រាញមានភាពងាយស្រួលដោយមានបច្ចេកទេសជឿនលឿនខាងបច្ចេកវិទ្យាគ្រប់ផ្នែក។ សព្វថ្ងៃមានការខុសប្លែកគ្នាពីមុនឆ្ងាយណាស់ធ្វើឲ្យនៅក្នុងភូមិមានភាពស្ងប់ស្ងាត់មិនសូវជាមានពួសម្លេងគោះក៏តម្រូវការដែលប្រជាពលរដ្ឋចូលត្រាញដូចកាលពីមុនទេ។

ម្យ៉ាងទៀតអ្នកដែលចេះត្រាញមានអាយុកាន់តែច្រើន ហើយម្យ៉ាងគាត់បានបាត់បង់ជីវិតមិនមានកូនចៅណាចង់បន្តរបរនេះទេ ធ្វើឲ្យក៏តម្រូវការទុកចោលហាលថ្ងៃត្រូវភ្ញៀវពុកផុយមិនអាចប្រើប្រាស់បានទៀត។ បើមានអ្នកត្រាញវិញ គឺមានគិតចាប់ពីអាយុ៣៥ឆ្នាំទៅ៦៥ឆ្នាំដែលគាត់នៅបន្តត្រាញ។ ប៉ុន្តែមានតិចគ្រួសារណាស់ដែលនៅត្រាញ ដោយមូលហេតុគាត់គិតថាការតម្រាញឥឡូវវាមានភាពងាយស្រួលមែន ដោយមិនចាំបាច់ទៅចិញ្ចឹមដង្កូវនាង ទៅស្មោះសំបកឈើ បេះស្លឹកឈើ យកមកបុក ចិញ្ច្រាំវាជាដើម ដើម្បីបង្កើតបានជាលក់ធម្មជាតិសម្រាប់ជ្រលក់សូត្រដែលស្រាវយកសូត្រចេញពីដង្កូវនាង។ តម្រាញឥឡូវមានភាពខុសគ្នាគ្រង់ថាមិនចាំបាច់ចិញ្ចឹមដង្កូវនាងក៏មានសូត្រសម្រាប់ត្រាញដែរ។ ចំណែកលក់ក្នុងវិញក៏ដូចគ្នាជាមួយសូត្រដែលគឺ

គ្រាន់តែទៅផ្សារដែលនៅជិតភូមិរបស់គាត់ក៏បានសូត្រ ឬលក់ក្លាយកមកត្បាញភ្លាម ឬម្យ៉ាងទៀត គាត់គ្រាន់តែប្រាប់ម៉ួយរបស់គាត់ ដែលចាំទទួលយកហួលពីគាត់ឲ្យដាក់សូត្រ ឬលក់មកឲ្យគាត់ ក៏បានដែរ។ ប្រជាជនដែលជាអ្នកតម្បាញអាចជំពាក់ម៉ួយគាត់ក៏បានដែរ។ គ្រាន់តែយើងត្បាញ រួចប្រជាជនបានកាត់ហួលដែលគាត់ត្បាញហើយយកទៅឲ្យម៉ួយដើម្បីកាត់ថ្លៃទិញសូត្រ ឬលក់ នោះ។ ទោះបីអ្នកដែលអត់មានដើមទុនសម្រាប់ទិញសម្ភារៈត្បាញក៏គាត់អាចជំពាក់ពីម៉ួយរបស់ គាត់បានដែរ។ ការធ្វើបែបនេះវាមានភាពងាយស្រួលដល់អ្នកត្បាញ ប៉ុន្តែកម្រៃដែលទទួលបាន វាមានចំនួនតិច និងថោក។ ប្រសិនបើគាត់យកផលិតផលទាំងនោះទៅលក់ដោយខ្លួនឯងនោះ គឺទាល់តែខិតខំត្បាញឲ្យបានច្រើនទើបចេញទៅលក់ម្តង។

តែការទៅលក់ដោយខ្លួនបែបនេះធ្វើឲ្យចំណាយពេលច្រើនសម្រាប់ការចេញទៅលក់ ម្តងៗហើយជួនកាលលក់ពុំសូវដាច់ផង ព្រោះគាត់ពុំមានឈ្មួញចាំទទួលយក។ ការធ្វើបែបនេះ សម្រាប់តែអ្នកដែលមានដើមទុនច្រើនសម្រាប់ប្រមូលឲ្យបានច្រើនចេញទៅលក់ម្តងធ្វើបែបនេះ អ្នកតម្បាញអាចទទួលផលកម្រៃខ្ពស់ដែលចំណេញពីការលក់ហួលដោយខ្លួនឯងមិនចាំបាច់ ទុកឲ្យម៉ួយ។ ប៉ុន្តែនៅតាមស្រុកស្រែចម្ការមិនបានធ្វើបែបនេះទេដោយសារគាត់ខ្វះដើមទុន ឲ្យ តែដល់ក្បួនគាត់ប្រញាប់កាត់យកទៅម៉ួយដើម្បីទទួលប្រាក់មកផ្គត់ផ្គង់គ្រួសារ និងទិញសម្ភារៈ មកត្បាញវិញ។

ទាំងនេះហើយទើបធ្វើឲ្យអ្នកធ្លាប់ត្បាញពីមុន ត្រូវបានបោះបង់ចោលមួយភាគធំដោយ មិនសូវចំណេញ និងមិនសូវមានឈ្មួញមកបញ្ជាទិញប៉ុន្តែបើមាន គឺលក់បានថោក។ ដូច្នេះបាន ធ្វើឲ្យហួលមានតម្លៃធ្លាក់ចុះ អ្នកតម្បាញក៏បែរទៅរករបរផ្សេងក្រៅពីរបរនេះដែលធ្លាប់តែមាន តម្លៃ និងមានឈ្មួញជាច្រើនបានបញ្ជាឲ្យពួកគាត់ត្បាញ។ មកដល់ឥឡូវក្មេងៗជំនាន់ក្រោយរឹត តែមិនចង់ធ្វើវាថែមទៀត ដោយសារមកដល់ឥឡូវសម្បូរការងារធ្វើជាងពេលមុន មានការបង្កើត រោងចក្រនៅតាមបណ្តាខេត្ត មិនចាំបាច់មកក្រុង។ ក្មេងៗក៏មានការយល់ដឹងច្រើនពួកគេចង់បន្ត ការសិក្សា ឬទៅធ្វើការនៅក្រៅប្រទេសដោយទទួលបានប្រាក់កម្រៃខ្ពស់ជាងនៅក្នុងស្រុក។

២. គំនិតក្នុងជំនាន់ក្រោយលើការតម្បាញ

នាពេលបច្ចុប្បន្ននេះតម្បាញហូលនៅក្នុងភូមិកញ្ជាងមានការប្រែប្រួលជាខ្លាំងមិនដូច កាលពីឆ្នាំ២០០៥ទេ។ មនុស្សចាស់ដែលមានជំនាញតាំងពីសង្គមចាស់ក៏បានបាត់បង់ជីវិតមួយ ចំនួនធំ។ ការតម្បាញហូលនៅភូមិនេះ គឺជាការតម្បាញតាមបែបពាក់កណ្តាលសម័យ ប៉ុន្តែ ឧបករណ៍មានលក្ខណៈជាប្រពៃណីនៅដដែល។ ពីមួយជំនាន់ទៅមួយជំនាន់វិជ្ជាតម្បាញហូល នេះត្រូវបានបន្តពីម្តាយទៅកូនស្រីប៉ុន្តែឥឡូវមានការធ្លាក់ចុះមិនដូចកាលពីមុនឡើយ ដោយ សារតែមានភាពជឿនលឿនខាងបច្ចេកវិទ្យា។ ជារៀងរាល់ថ្ងៃសកម្មភាពទាំងឡាយដែលនៅក្នុង សហគមន៍ជាពិសេសការងារតម្បាញហូលដែលជាមុខរបរមួយ និងជាកន្លែងមួយយ៉ាងមានអំណោយផលសម្រាប់កុមារ។ នៅក្នុងភូមិកញ្ជាងជាពិសេសក្មេងស្រីៗបានទទួលយកចំណេះវិជ្ជា ដោយមិនដឹងខ្លួននូវទេពកោសល្យក្នុងការងារតម្បាញ។

ទោះបីជាពួកគេបានចូលរួមធ្វើការងារខ្លះដូចជា៖ ចងគាត ចូលត្បាញ ជាដើម ឬក៏មិន បានចូលរួមធ្វើការងារតូចតាចខាងតម្បាញក៏ដោយ។ ប៉ុន្តែមានន័យថាមជ្ឈដ្ឋាននៅជុំវិញផ្ទះនិង ក្នុងភូមិដែលពួកគេរស់នៅ វាប្រៀបបានទៅនឹងសាលាបណ្តុះបណ្តាលវិជ្ជាជីវៈដល់ពួកគេតាំងពី តូចៗមកម៉្លេះ។ លុះដល់ពួកគេមានអាយុប្រហែលជា១២ឆ្នាំ ម្តាយ ឬជីដូនបានបង្ហាត់បង្រៀន បន្ថែមដល់កូនចៅស្រីឲ្យចេះត្បាញ ចេះរៀបចំចាត់ចែងក្នុងការងារតម្បាញ។ មកដល់ពេលពួក គេមានអាយុ១២ទៅ១៥ឆ្នាំពួកគេចាប់ផ្តើមជួយត្បាញបានរួចជាស្រេចទៅហើយ។ ដោយសារតែ ពួកគេចាប់ចាប់បានព្រោះពួកគេមានទេពកោសល្យ និងបានឃើញសកម្មភាពបែបនេះជារៀង រាល់ថ្ងៃ។

ដូច្នេះពួកគេអាចធ្វើបាននៅជំនាញបែបនេះ សម្រាប់ជាមុខរបរមួយទៅថ្ងៃក្រោយ។ ពួក គេបានកើតមកក្នុងភូមិដែលមានការត្បាញ និងផលិតផលដែលធ្វើដោយដៃ ដែលបន្សល់ទុកឲ្យ ពួកគេបន្តទៅថ្ងៃក្រោយសម្រាប់ប្រកបរបរចិញ្ចឹមជីវិត។ ក្មេងៗមានជំនាញស្រាប់ក្នុងការរកប្រាក់ ចំណូលសម្រាប់ផ្គត់ផ្គង់គ្រួសារបានដោយមិនចាំបាច់ចំណាយពេលវេលា និងប្រាក់កាក់ក្នុងការ រៀនដើម្បីចាប់យកជំនាញវិជ្ជាជីវៈ សម្រាប់ចិញ្ចឹមជីវិតណាមួយឡើយ។ នៅក្នុងភូមិក្មេងប្រុស និងក្មេងស្រីអាចមានលទ្ធភាពស្វែងរកប្រាក់បានមិនចាំបាច់នៅក្នុងភូមិនៅត្បាញហូលនោះទេ។ ប៉ុន្តែមានក្មេងៗមួយចំនួនពួកគេអាចស្វែងរកប្រាក់បានដោយសារការចងគាត ត្បាញហូលនៅ

ពេលពួកគេទំនេរពីការសិក្សារបស់ពួកគេ។ ពួកគេមានភារកិច្ចយ៉ាងសំខាន់នៅក្នុងការជួយថែរក្សាមរតកវប្បធម៌ខាងសិប្បកម្មសូត្រខ្មែរ។ មានជម្រើសច្រើនក្នុងការប្រកបរបរអាជីវកម្មក៏ដូចជារបៀបរស់នៅរបស់ពួកគេនៅថ្ងៃអនាគត។ មនុស្សចាស់ និងក្មេងៗដែលគាត់បានជួយថែរក្សាមរតកវប្បធម៌ ដោយសារការងារនេះអាចឲ្យគាត់រកប្រាក់ចំណូលបានរហូតមក។

ទាំងអស់នេះវាជាគុណសម្បត្តិមួយសំខាន់ដែលរស់នៅក្នុងផ្ទះដែលមានអ្នកចេះត្បាញ និងមានមនុស្សចាស់ៗចាំជួយបង្រៀនដែលពួកគាត់មានបទពិសោធន៍យូរឆ្នាំក្នុងការត្បាញហូល និងមានជំនាញបន្តតាំងពីជំនាន់ដើមដំនាន់រស់គាត់ ក្នុងការចូលរួមចំណែកជួយថែរក្សាមរតកវប្បធម៌ខ្មែរ វិស័យតម្បាញហូលខ្មែរ ជួយដល់តម្លៃវប្បធម៌ដែលបន្សល់ទុកមកដល់សព្វថ្ងៃ។ អ្នកភូមិបានផ្ទេរចំណេះដឹងខាងតម្បាញដែលគាត់ចេះទៅឲ្យមនុស្សជំនាន់ក្រោយ តាមរយៈការងារតម្បាញជាលក្ខណៈគ្រួសារដែលមាននៅតាមភូមិបែបនេះគឺជាការងារមួយតំរូវឲ្យគាត់ធ្វើនៅផ្ទះហើយធ្វើនៅពេលដែលគាត់ទំនេរពីការងារផ្ទះសម្បែង។ ដូចនេះវាជាគុណសម្បត្តិដែលរស់នៅក្នុងផ្ទះ។ ជាងនេះទៅទៀតអ្នកភូមិកញ្ជាងបានចូលរួមចំណែកមួយក្នុងការថែរក្សានូវលក្ខណៈនៃការរស់នៅរបស់ពួកគាត់ដែលមាននៅក្នុងភូមិ តាមរបៀបរស់នៅជាអ្នកតម្បាញហូលតាំងពីបុរាណកាលមកម្ល៉េះមិនឲ្យផុតរលត់ឡើយ។ ពួកគាត់គឺជាគ្រូបង្រៀនយ៉ាងមានជំនាញនិងមានបទពិសោធន៍ដែលបានផ្ទេរទៅឲ្យមនុស្សជំនាន់ក្រោយជាបន្តបន្ទាប់ទៀតសម្រាប់បន្តការងារតម្បាញពីរូបគាត់។

អ្នកនៅត្បាញមានតែមនុស្សចាស់ ដែលគាត់ទៅណាមិនរួចហើយជាប់កូនតូចៗ។ គាត់និយាយថានៅត្បាញបាននៅចាំផ្ទះ និងបាននៅមើលថែរក្សាទ្រព្យសម្បត្តិនៅផ្ទះរបស់គាត់។ ពីមុនក្មេងស្រីៗ ម្តាយឪពុកមិនសូវឲ្យចេញពីផ្ទះទេដោយសារតែខ្លាចនៅឆ្ងាយពីផ្ទះត្រូវចាញ់បោកគេ។ ប៉ុន្តែមកដល់សម័យនេះវាខុសពីមុនដោយសារតែម្តាយឪពុកអាចផ្តល់ឱកាសដល់កូនស្រីចេញពីផ្ទះទៅរកការងារធ្វើដោយខ្លួនគេពេញចិត្ត និងធ្វើដូចជាមនុស្សប្រុសដទៃទៀតគេបានធ្វើហើយមកដល់ឥឡូវនៅទីក្រុងក៏មានការងារច្រើន និងទទួលបានប្រាក់ខែក៏គួរសមរម្យ។ ពីមុនមានក៏តម្បាញជាច្រើន ប៉ុន្តែមកដល់ពេលនេះឃើញមានក៏តម្បាញនៅខាងក្រោម និងខាងលើផ្ទះនៅមានចំនួនតិចតួច។ ក៏ដែលពួកគាត់បានទុកចោល និងក៏ខូចខាតមួយចំនួនដោយសារតែគ្មានមនុស្សប្រើប្រាស់វាធ្វើឲ្យពុកផុយ។ គ្រួសារខ្លះទៀតយកក៏ដែលទុកចោលនោះទៅធ្វើជាមេ

ត្រែក៏មានដែរ។ ទាំងអស់នេះហើយទើបបានជាធ្វើឲ្យក្មេងៗជំនាន់ក្រោយនៅក្នុងភូមិពួកគេមិន
បានស្គាល់នូវឧបករណ៍តម្បាញបែបបុរាណដែលមានលក្ខណៈជាប្រពៃណី។ អ្វីដែលមានការ
ច្នៃប្រឌិតខ្ពស់នៃក្បាច់របស់ឧបករណ៍ដូនតាខ្មែរយើងសូម្បីតែឈើដែលនិយមធ្វើក៏មានតម្លៃថ្លៃ
ប៉ុន្តែឧបករណ៍តម្បាញឥឡូវមិនមានក្បាច់អ្វីគួរឲ្យចាប់អារម្មណ៍ទេពោលគឺធ្វើឲ្យតែបានសម្រាប់
ប្រើ។ មកដល់សម័យទំនើបទៀតក្មេងៗមិនបានយកចិត្តទុកដាក់នូវរបស់របរចាស់ៗដែលបន្តពី
ជីដូនជីតាបានបន្ទាល់ទុកឲ្យសម្រាប់ជាមរតកទៅថ្ងៃក្រោយនោះទេ។


ចំណុចខុសគ្នាម្យ៉ាងទៀតគឺ ចំពោះក្មេងប្រុស និងក្មេងស្រីដែលរស់នៅក្នុងភូមិ ដែលមិន
មែនអ្នកប្រកបរបរតម្បាញហូលពួកគេក៏មិនសូវដឹងអំពីតម្លៃនៃមរតកវប្បធម៌ ដែលផ្ទេរពីមនុស្ស
ម្នាក់ទៅមនុស្សម្នាក់ទៀត ដោយមិនចាំបាច់ចូលសាលារៀនដូចជំនាញផ្សេងៗទៀត។ ប៉ុន្តែគួរឲ្យ
សោកស្តាយយ៉ាងខ្លាំងនូវរបរបែបប្រពៃណីមួយនេះដែលមិនបានធ្វើឲ្យក្មេងៗជំនាន់ក្រោយមិន
ចាប់អារម្មណ៍ទៅលើរបរនេះ។ ពួកគេបាននិយាយថាប្រសិនបើរៀនចប់ថ្នាក់ទី១២ ឬមិនបាន
រៀនបន្តពួកគេនឹងស្វែងរកការងារផ្សេងក្រៅពីការងារតម្បាញហូល។ ដោយតែការម្បាញឥឡូវ
មានភាពងាយស្រួលមែនចំពោះមនុស្សចាស់ តែវាមានភាពស្មុគស្មាញចំពោះក្មេងឥឡូវ និងមិន
សូវចំណេញ និងគ្មានអ្នកត្បាញច្រើនដូចកាលពីមុន ទើបឈ្នួញកណ្តាលនៅមានតិចធ្វើឲ្យហូល
មានការធ្លាក់ថ្លៃ។ ដូច្នេះហើយទើបទទួលបានកម្រៃតិចជាងផលិតផលសម្រេច។ បើពួកគេជួយ
គឺធ្វើបានតែបន្តិបន្តចតែប៉ុណ្ណោះខណៈពេលដែលពួកគេចេញពីរៀន ឬទំនេរពីធ្វើស្រែចម្ការតែ
មិនបានជាប់លាប់ទេ។

ប្រជាជនដែលរស់នៅក្នុងភូមិកញ្ជាង មានចំនួនស្រីច្រើនជាងប្រុស។ ដូច្នេះទើបមានការ
ប្រកបរបរតម្បាញហូលនៅក្នុងភូមិនេះជារបរទីពីរបន្ទាប់ពីការធ្វើស្រែ។ ដោយសារតែស្រីមាន
ភាពទន់ខ្សោយមិនអាចប្រើកម្លាំងដូចមនុស្សប្រុសបាន ដូច្នេះហើយទើបឪពុកម្តាយបានធ្វើកី
តម្បាញសម្រាប់ចែកឲ្យកូនរបស់ពួកគាត់ ពេលដែលកូនរបស់គាត់ម្នាក់ៗមានគ្រួសារឪពុកម្តាយ
បានចែកកីតម្បាញឲ្យកូនគ្រប់ៗគ្នា។ ទាំងអស់នេះហើយទើបមានកីតម្បាញហូល ឬតម្បាញ
ក្រមនៅខាងក្រោមផ្ទះរៀងៗខ្លួន ប្រសិនបើគ្រួសារណាមានសមាជិកច្រើន ចំនួនកីក៏ច្រើនទៅ
តាមសមាជិកនៅក្នុងផ្ទះដែរ។ រហូតមកដល់ពេលនេះនៅក្នុងភូមិកញ្ជាងមានការប្រែប្រួលដោយ
សារតែមានការបាត់បង់នូវអ្នកដែលមានបទពិសោធន៍យូរឆ្នាំ ចំពោះក្មេងៗជំនាន់ក្រោយពួកគេ


មិនសូវជាចាប់អារម្មណ៍លើការតម្បាញហូល ឬក្រុមទេ។ ដោយសារមានកត្តាជាច្រើនជំរុញឲ្យ ពួកគេមិនមានចំណាប់អារម្មណ៍លើការតម្បាញដូចកាលពីជំនាន់ម្តាយឪពុករបស់ពួកគេឡើយ។

ផ្ទុយទៅវិញពួកគេមានទំនោរទៅលើខាងបច្ចេកវិទ្យាទំនើប អ្នកខ្លះចង់បន្តការសិក្សានៅ សាកលវិទ្យាល័យនៅឯក្នុងពេញ ចំណែកអ្នកខ្លះទៀតក៏មានទំនោរទៅខាងរោងចក្រកាត់ដេរ និង ទៅធ្វើការនៅកន្លែងកម្សាន្ត ដូចជាភោជនីយដ្ឋាន ក្លឹបហាត្រី និងកន្លែងលក់សម្លៀកបំពាក់នៅតាម ហាងផ្សេងៗ។ ប្រជាជនមួយចំនួនធំបានធ្វើចំណាកស្រុកទៅប្រទេសថៃ និងទៅប្រទេសកូរ៉េ។ ដោយសារតែនៅទីនោះពួកគេទទួលបានប្រាក់ខែខ្ពស់ជាងនៅក្នុងប្រទេស។ ចំពោះអ្នកធ្វើការ នៅរោងចក្រងាយស្រួលជាងមុន ដោយសារតែមានឡានចាំទទួលទាំងទៅទាំងមក មិនចាំបាច់ មកទីក្រុង និងមិនបាច់ចំណាយលុយទៅលើការជួលផ្ទះ។ ដោយមានការធ្លាក់ចុះនៃការតម្បាញ ហូលទើបពួកគេមានការចង់ផ្លាស់ប្តូរពីរបរនេះទៅធ្វើការ និងរស់នៅកន្លែងផ្សេង និងចង់ស្គាល់ អ្វីផ្សេងដែលខុសពីសហគមន៍ដែលពួកគេរស់នៅ។

មកដល់សម័យឥឡូវយុវវ័យចង់រៀន ឬធ្វើអ្វីដែលខ្លួនគេចង់ធ្វើ ខុសពីសម័យមុនដែលឲ្យ កូននៅតែផ្ទះ ជាពិសេសកូនស្រីមិនឲ្យទៅធ្វើនៅឆ្ងាយទេ។ ដោយគាត់ខ្លាចពីសុវត្ថិភាពកូនរបស់ គាត់ ហើយមានគ្រួសារខ្លះទៀតមិនឲ្យចេញពីគ្រួសារ ទោះបីជាមានគ្រួសារថ្មីក៏ដោយទើបមាន ការធ្វើកិច្ចការឲ្យទៅកូន។ ប៉ុន្តែមកដល់ឥឡូវការតម្បាញហូលក៏មិនសូវចំណេញដោយសារ តែពេលត្បាញរួចហើយយកទៅលក់ទទួលបានតម្លៃថោក ចំណែកឯការទិញផលិតផលសូត្រវា មានតម្លៃថ្លៃ ម៉្លោះហើយទើបមានការបោះបង់ចោលមួយចំនួនធំដោយសារមានបញ្ហាដូចខាង លើនេះឯង។ ក្មេងៗក៏មិនសូវជាចូលចិត្តត្បាញទេដោយសារតែវាមានច្រើនដំណាក់កាលពិបាក ដោយប្រើរយៈពេលយូរទម្រាំតែបានមួយក្បិនៗយកមកលក់ ហើយទិញសម្ភារមកត្បាញវិញក៏ ចំណេញបានបន្តិចបន្តួច។ ដូច្នោះហើយទើបពួកគេមិនសូវជាចូលចិត្តត្បាញពីព្រោះវាមិនសូវចំ ណេញ។



រូបភាពហ្វូលក្បាច់ផ្កាចាន់



ហ្វលលំអដោយក្បាច់ផ្កាចាន់តូចនិងធំ




រូបភាពហ្វុលស្រែកានាគ



រូបភាពហូលផ្កាចាន់សែបបូរណ



រូបភាពក្រមាធ្វើអំពីសរសៃសូត្រ



រូបភាពហ្វុលគោមផ្កាយព្រឹកមានជរជើង



រូបភាពហ្វូលពិតាន



រូបភាពក្រមាសូត្រគ្រប់ពណ៌



ផលិតផលសូត្របែបសម័យ



រូបភាពពិព័រណ៍ផលិតផលសូត្រ



រូបភាពពិព័រណ៍ផលិតផលសូត្រ



ការតុបតែងលម្អលើសូត្រ



ការតុបតែងលំអលើសូត្រ



រូបភាពក្រឡាហូលគ្រប់ប្រភេទ



រូបភាពផលិតផលសូត្រ



រូបភាពផលិតផលសូត្រ



រូបភាពផលិតផលសូត្រ ហូលជាម្លុង



រូបភាពផលិតផលសូត្រគ្រប់ប្រភេទ



រូបភាពការដាក់តាំងបង្ហាញផលិតផលសូត្រតាមហាងនានា



ក្រដាសប្រាក់១០០០រៀលសម័យសាធារណៈរដ្ឋខ្មែរបានផ្សព្វផ្សាយដល់ស្រទាប់មហាជន
ស្តីអំពីសិល្បៈតម្បាញសូត្រ។



ព្រះរាជាណាចក្រកម្ពុជា
ជាតិ សាសនា ព្រះមហាក្សត្រ

ក្រសួងប្រយុទ្ធនឹងជំងឺក្រសួងសុខាភិបាល
មន្ទីរពេទ្យប្រយុទ្ធនឹងជំងឺក្រសួងសុខាភិបាលខេត្តកំពត
 ការិយាល័យសំបុត្រសុខាភិបាល និងសិប្បកម្ម

តារាងស្ថិតិសិប្បកម្មតម្បាញសូត្រ

ល.រ	ឈ្មោះក្រុម/ស្រុក	ទីតាំង		សរុប	ផ្សេងៗ
		ភូមិ	ឃុំ/សង្កាត់		
១	ក្រុងកំពត	១៥សភា	កំពង់កណ្តាល	០១ កន្លែង	
២	ស្រុកជុំគីរី	ខ្ពី	ជុំពូជ្រូក	០១ កន្លែង	
សរុបរួម:				០២ កន្លែង	

កំពត ថ្ងៃទី ២៦ ខែមិថុនា ឆ្នាំ២០១៧
ប្រធានការិយាល័យ

ខៀវ វ៉ាមុនី

តារាងស្ថិតិសិប្បកម្មតម្បាញសូត្រខេត្តកំពត

ព្រះរាជាណាចក្រកម្ពុជា
ជាតិ សាសនា ព្រះមហាក្សត្រ



ក្រសួងរៀបចំ និងវិចិត្រសិល្បៈ
មន្ទីររៀបចំ និងវិចិត្រសិល្បៈ
ខេត្ត បន្ទាយមានជ័យ


ការិ. សិល្បៈ សុខរូប និងសិល្បៈសិប្បកម្ម

ការពង្រឹងសិល្បៈសុខរូប និងសិល្បៈសិប្បកម្ម ឆ្នាំ២០១៧

លរ	ឈ្មោះមុខងារ	ឯកភាព	ឆ្នាំ២០១៧	សហគមន៍	ក្រុម	លក្ខណៈគ្រួសារ	ផ្សេងៗ
១	ជាងច្រៀង ឆ្មារ	កន្លែង	២៨			លក្ខណៈគ្រួសារ	
២	ជាងច្រៀង លើ	កន្លែង	១១			លក្ខណៈគ្រួសារ	
៣	ជាងច្រៀង ស្បែក	កន្លែង	០១	អង្គការគ្រួសារភ្នំ	០១	គ្រួសារភ្នំ	
៤	សុខរូបចាក់ពណ៌ស្រីម៉ុងតឺ	កន្លែង	៤៥			លក្ខណៈគ្រួសារ	
៥	ជាងពុម្ព រូងសិលា	កន្លែង	១០			លក្ខណៈគ្រួសារ	
៦	ច្នៃលក់វត្ថុសិល្បៈ	កន្លែង	០៦			លក្ខណៈគ្រួសារ	
៧	ច្នៃលក់វត្ថុអនុស្សាវរីយ៍	កន្លែង	០៧			លក្ខណៈគ្រួសារ	
៨	ជាងគំនូរសម័យ	កន្លែង	០៤			លក្ខណៈគ្រួសារ	
៩	ជាងគំនូរបុរាណ	កន្លែង	០៤			លក្ខណៈគ្រួសារ	
១០	តម្រាញក្រមាសារុងសុត្របុរាណ	កន្លែង	២៨			លក្ខណៈគ្រួសារ	
១១	តម្រាញក្រមាសុត្រ ចាក់កណ្តាលស្វាយប្រវត្តិ	កន្លែង	១៥			លក្ខណៈគ្រួសារ	
១២	តម្រាញ អំពៅ	កន្លែង	៤៤			លក្ខណៈគ្រួសារ	
១៣	តម្រាញ កន្ទេលកក់	កន្លែង	៩៤			លក្ខណៈគ្រួសារ	
១៤	តម្រាញ ឫស្សី	កន្លែង	៣៤៨			លក្ខណៈគ្រួសារ	
១៥	តម្រាញ រោក	កន្លែង	០១			លក្ខណៈគ្រួសារ	
១៦	តម្រាញ ឆ្មៅ	កន្លែង	០			លក្ខណៈគ្រួសារ	
១៧	ដេបូក ក្រណាត់	កន្លែង	០៤			លក្ខណៈគ្រួសារ	
១៨	ដេបូក ស្លឹកឆ្មោត	កន្លែង	៣៧			លក្ខណៈគ្រួសារ	
១៩	ជាងទង	កន្លែង	៦៦			លក្ខណៈគ្រួសារ	
២០	សិប្បកម្មគ្រឿងសង្វារិម	កន្លែង	២២			លក្ខណៈគ្រួសារ	
សរុប			៨៥៦ ក			លក្ខណៈគ្រួសារ	

បានឃើញ និងឯកភាព
បន្ទាយមានជ័យ ថ្ងៃទី២៨ ខែ ៦ ឆ្នាំ២០១៧
ប្រធានមន្ទីររៀបចំ និងវិចិត្រសិល្បៈខេត្ត

យ៉ង់ តាំងកុយ

បន្ទាយមានជ័យ ថ្ងៃទី២៨ ខែ ៦ ឆ្នាំ២០១៧
ការិយាល័យសិល្បៈសុខរូប និងសិល្បៈសិប្បកម្ម

គឹម សុភាព

តារាងស្ថិតិសិប្បកម្មតម្រាញសុត្រខេត្តបន្ទាយមានជ័យ

+តម្បាញសូត្រស្រុកភ្នំស្រុក បន្ទាយមានជ័យ

-លក្ខណៈសហគមន៍មាន ១កន្លែង

-លក្ខណៈគ្រួសារមាន ២៥កន្លែង

-លក្ខណៈស្វាយប្រវត្តិ ១៤កន្លែង

+ការដាំមែនមានការថយចុះ

-អ្នកដាំមែននិងអ្នកចិញ្ចឹមកូននាងមាន ៣គ្រួសារ

-មូលហេតុនៃការថយចុះអ្នកតម្បាញនាំសរសៃសូត្រពីប្រទេសថៃ

-ការដាំមែនមិនល្អធ្វើឲ្យរូញស្លឹកបាញ់ថ្នាំគីមីប៉ះពាល់។

ព្រះរាជាណាចក្រកម្ពុជា
ជាតិ សាសនា ព្រះមហាក្សត្រ

ក្រសួងរៀនចំនេះវិទ្យា
មជ្ឈមណ្ឌល និង វិទ្យាសាលា
ខេត្ត បន្ទាយមានជ័យ
ការិយាល័យសុខុមនិងសិល្បៈសិប្បកម្ម

តារាងស្ថិតិ សិល្បៈសុខុម និង សិប្បកម្ម ក្រុង / ស្រុក ឆ្នាំ២០១៧

ល.រ	ឈ្មោះ ក្រុង / ស្រុក	ចម្រុះ		ជាង		ផ្ទះលក់		តម្បាញសុខុម		តម្បាញ		តម្បាញ		ដេរមូត		គំនុរ		ជាង	សន្ទា	ផ្សេងៗ	
		ឪ	ស្រី	ស្រី	ស្រី	សិល្បៈ	អនុស្សាវរីយ៍	បុរាណ	ស្វយ័ត	ក្រហម	កន្ទេរ	ឫស្សី	រោក	ប្រេ	ក្រណាត់	ស្លឹក	បុរាណ				
១	ក្រុងសិរីសោភ័ណ	6	1	1	7	6		3									3	10	9		
២	ក្រុងប៉ោយប៉ែក		1		3	3		3									3	5	2		
៣	ព្រះនេត្រព្រះ	18			1		6				2	5			2			3			
៤	ស្រុកភ្នំស្រុក		3		4				25	15	33	10	3					2	12	3	
៥	ស្រុកស្វាយចេក	3	1		5						30	16	175		4	18		2	2		
៦	ស្រុកឡូត										21	10	158						8		
៧	ស្រុកមង្គលបុរី	1	1		19			1				53	39	1		15	2	23	6		
៨	ស្រុកអូរព្រៅ				5							3	10			2		1			
៩	ស្រុកប៉ោឡែ		4		2	1												4	2		
សរុប		28	11	1	45	10	6	7	25	15	84	94	388	1	4	37	8	4	66	22	856

បន្ទាយមានជ័យ ថ្ងៃទី ២៤ ខែ ១០ ឆ្នាំ ២០១៧
ប្រធានការិយាល័យ សិល្បៈសុខុម និង សិល្បៈសិប្បកម្ម


គឹម សុភាព


យ៉ង់ តាំងកុយ

តារាងស្ថិតិសិល្បៈសុខុមនិងសិប្បកម្មតម្បាញសូត្រខេត្តបន្ទាយមានជ័យ



ព្រះរាជាណាចក្រកម្ពុជា

ជាតិ សាសនា ព្រះមហាក្សត្រ

២០២០ * ០៥០៩

ក្រសួងយុវជន និងកីឡា និងកីឡាសិល្បៈ

អគ្គនាយកដ្ឋានយុវជន និងកីឡា និងកីឡាសិល្បៈ

ការិយាល័យសិល្បៈស្នេហា និងកីឡាសិល្បៈ

តារាងស្ថិតិលំអិតផ្លូវការសម្រាប់ការបោះឆ្នោតស្រុក ឆ្នាំ២០១៦ ក្នុងខេត្តសៀមរាប

ល.រ	នាម គោត្តនាម	ភេទ	អាយុ	ជនជាតិ	ចំនួន មន្ត្រី	ទីតាំងសិប្បកម្ម		ក្រុមប្រឹក្សា	ឈ្មោះអាជីវកម្ម	ស្រុក
						ភូមិ	ឃុំ			
១. សិប្បកម្មខ្នាត ធំ										
១	ម៉ី ម៉ូតី គី យ៉ា អូ	ស្រី	៦៣	ជប៉ុន	៥០	ជប៉ុនសាម	ពាក់ស្នែង	អង្គរធំ	វិទ្យាស្ថានវាយនភ័ណ្ឌព្រៃព័ទ្ធជុំវិញ	សៀមរាប
២	អុំ សោភា	ស្រី	៤៦	ខ្មែរ	៩៣	ប្រយ័	ខ្ពស់ល្អាយ	បន្ទាយស្រី	សិប្បកម្មស្រោមស	សៀមរាប
៣	គ្រុយ យ៉ា រ៉ឹង សង់	ស្រី	៥២	បារាំង	៤៧២	ប្រយុទ្ធ	ពួក	ពួក	មជ្ឈមណ្ឌលពាក់កែសម្បែង	សៀមរាប
៤	ខាន់ តា	ស្រី	៤៥	ជប៉ុន	៩៥	ខ្ពស់	ខ្ពស់	សុទ្ធនិកម	ការមនោហស្សី	សៀមរាប
២. សិប្បកម្មខ្នាត មធ្យម										
៥	សុខ សុខា	ស្រី	៣៤	ខ្មែរ	២៤	ហោល	ដូនកែវ	ពួក		សៀមរាប
៦	ពៅ ផ្កា	ស្រី	៣៤	ខ្មែរ	២២	ព្រៃក្នុង	ខ្ពស់	ពួក		សៀមរាប
៧	សុខ សំអាត	ស្រី	៣៤	ខ្មែរ	២២	ភ្នំ	ល្វា	ពួក		សៀមរាប
៨	ម៉ីន មុន្នី	ស្រី	២៩	ខ្មែរ	២២	ភ្នំ	ល្វា	ពួក		សៀមរាប
៩	ពៅ សុភ័ក្រ	ស្រី	៣៧	ខ្មែរ	២៥	ពួកចាស់	ពួក	ពួក		សៀមរាប
១០	សារី កល្យាណា	ស្រី	៣១	ខ្មែរ	៥	សាលាកន្សែង	ស្វាយដង្ក	ពួក	ស្រូវស្នាដៃខ្មែរ	សៀមរាប

តារាងស្ថិតិសិប្បកម្មតម្លាញស្រុកខេត្តសៀមរាប

១១	សំណាង បរិវត្ត	ស្រី	២៤	ខ្មែរ	៥	សាលាកន្លែង	ស្វាយដង្ក	សៀមរាប	ខ្មែរសូត្រ
១២	ម្លូម្លូត គឺគុយអូ	ប្រុស	៥៧	ជប៉ុន	៥០	ហែរចិន	ស្វាយដង្ក	សៀមរាប	ខ្មែរសូត្រ
៣. សិប្បកម្មខ្នាត តូច									
១៣	គ្រុយយ៉ា ក្លាំងសង់	ប្រុស	៥២	បារាំង		ហោល	ដូនកែវ	ពួក	សិប្បកម្មអង្គហោល
១៤	គ្រុយយ៉ា ក្លាំងសង់	ប្រុស	៥២	បារាំង		គោកក្រោប	ខ្នាត	ពួក	សិប្បកម្មអង្គគោកក្រោប
១៥	ស៊ុន ឡាម	ស្រី		ខ្មែរ		ព្រៃក្រុង	ខ្នាត	ពួក	លក្ខណៈគ្រួសារ
១៦	ទិត្យ ស៊ីនី	ស្រី		ខ្មែរ		ព្រៃក្រុង	ខ្នាត	ពួក	លក្ខណៈគ្រួសារ
១៧	យួន ឈាន់	ស្រី		ខ្មែរ		ព្រៃក្រុង	ខ្នាត	ពួក	លក្ខណៈគ្រួសារ
១៨	សៅ សុកាន់	ស្រី		ខ្មែរ		ព្រៃក្រុង	ខ្នាត	ពួក	លក្ខណៈគ្រួសារ
១៩	ញីប ហាំង	ស្រី		ខ្មែរ		ព្រៃក្រុង	ខ្នាត	ពួក	លក្ខណៈគ្រួសារ
២០	ធីរ សាមេត	ស្រី		ខ្មែរ		ព្រៃក្រុង	ខ្នាត	ពួក	លក្ខណៈគ្រួសារ
២១	សំសេក ពិសិដ្ឋ	ស្រី		ខ្មែរ		ព្រៃក្រុង	ខ្នាត	ពួក	លក្ខណៈគ្រួសារ
២២	ក្រូច ណែត	ស្រី		ខ្មែរ		ព្រៃក្រុង	ខ្នាត	ពួក	លក្ខណៈគ្រួសារ
២៣	ឡោក សាត	ស្រី		ខ្មែរ		ព្រៃក្រុង	ខ្នាត	ពួក	លក្ខណៈគ្រួសារ
២៤	ចាន់ សុភាព	ស្រី		ខ្មែរ		ព្រៃក្រុង	ខ្នាត	ពួក	លក្ខណៈគ្រួសារ
២៥	ហល់ សិវ្វ	ស្រី		ខ្មែរ		ព្រៃក្រុង	ខ្នាត	ពួក	លក្ខណៈគ្រួសារ
២៦	បេង មាលា	ស្រី		ខ្មែរ		ព្រៃក្រុង	ខ្នាត	ពួក	លក្ខណៈគ្រួសារ
២៧	យួន ចិន	ស្រី		ខ្មែរ		ព្រៃក្រុង	ខ្នាត	ពួក	លក្ខណៈគ្រួសារ
២៨	ឡុក កុត	ស្រី		ខ្មែរ		ព្រៃក្រុង	ខ្នាត	ពួក	លក្ខណៈគ្រួសារ
២៩	ចេត្រ ផ្កា	ស្រី		ខ្មែរ		ព្រៃក្រុង	ខ្នាត	ពួក	លក្ខណៈគ្រួសារ
៣០	កី សាគុណ	ស្រី		ខ្មែរ		ព្រៃក្រុង	ខ្នាត	ពួក	លក្ខណៈគ្រួសារ

តារាងស្ថិតិសិប្បកម្មតម្លាញសូត្រខេត្តសៀមរាប

៣១	ហ៊ុន សុភក្រី	ស្រី		ខែ		ព្រៃក្នុង	ខ្នាត	ពួក	លក្ខណៈគ្រួសារ
៣២	ធីន ស៊ីណា	ស្រី		ខែ		ព្រៃក្នុង	ខ្នាត	ពួក	លក្ខណៈគ្រួសារ
៣៣	ហាម ហ៊ាន	ស្រី		ខែ		ព្រៃក្នុង	ខ្នាត	ពួក	លក្ខណៈគ្រួសារ
៣៤	ណុប សារី	ស្រី		ខែ		ព្រៃក្នុង	ខ្នាត	ពួក	លក្ខណៈគ្រួសារ
៣៥	ហ៊ុក រីធី	ស្រី		ខែ		ព្រៃក្នុង	ខ្នាត	ពួក	លក្ខណៈគ្រួសារ
៣៦	ឌុយយ៉ា ភ័ងសង់	ប្រុស	៥២	បារាំង		ព្រៃក្នុង	ខ្នាត	ពួក	សិប្បករអង្គព្រៃក្នុង
៣៧	ឌុយយ៉ា ភ័ងសង់	ប្រុស	៥២	បារាំង		ស្ម	ហ្វា	ពួក	សិប្បករអង្គភ្នំ
៣៨	ឌុយយ៉ា ភ័ងសង់	ប្រុស	៥២	បារាំង		ពួកចាស់	ពួក	ពួក	សិប្បករអង្គពួកចាស់
៣៩	ឌុយយ៉ា ភ័ងសង់	ប្រុស	៥២	បារាំង		តាទក់	ពួក	ពួក	សិប្បករអង្គលឿក
៤០	ឌុយយ៉ា ភ័ងសង់	ប្រុស	៥២	បារាំង		ព្រៃវែង	សំរោងយារ	ពួក	សិប្បករអង្គសំរោងយារ

- * សិប្បកម្មខ្នាត ធំ មានចំនួន: ៤ កន្លែង
- * សិប្បកម្មខ្នាត មធ្យម មានចំនួន: ៨ កន្លែង
- * សិប្បកម្មខ្នាត តូច មានចំនួន: ២៨ កន្លែង

សៀមរាប, ថ្ងៃទី ១៧ ខែ កញ្ញា ឆ្នាំ ២០១៧

អនុប្រធានការិយាល័យសិល្បៈ ស្នេហ៍ និងសិល្បៈសិល្បៈ

សៀមរាប, ថ្ងៃទី ១៧ ខែ កញ្ញា ឆ្នាំ ២០១៧

ប្រធានអង្គនៃអង្គប្រឹក្សា និងគិលីក្រសិល្បៈខេត្ត



សុខ ស៊ីន



មូល សុភាព

តារាងស្ថិតិសិប្បកម្មតម្បាញសូត្រខេត្តសៀមរាប

សូមថ្លែងអំណរគុណ

ក្រុមការងារសិក្សាស្រាវជ្រាវសៀវភៅ " សិល្បៈតម្បាញសូត្រខ្មែរ " នៃនាយកដ្ឋានសិល្បៈសូន្យ និងសិល្បៈសិប្បកម្ម សូមថ្លែងអំណរគុណយ៉ាងជ្រាលជ្រៅចំពោះលោកជំទាវ ឯកឧត្តម លោក លោកស្រី សិល្បៈករ សិប្បករតម្បាញ អាជ្ញាធរមូលដ្ឋានគ្រប់ជាន់ថ្នាក់ទាំងអស់ ដែលបានចូលរួមជួយសហការផ្តល់ឯកសារនិងបទសម្ភាសន៍ដល់ក្រុមការងាររបស់នាយកដ្ឋានដើម្បីធ្វើឲ្យសម្រេចបានជាសៀវភៅនេះឡើង ដើម្បីជាមូលដ្ឋានសំរាប់ដល់អ្នកសិក្សាស្រាវជ្រាវគ្រប់វ័យ និងគ្រប់ជំនាន់។

ក្នុងនោះរួមមាន៖

១. ថ្នាក់ដឹកនាំក្រសួងវប្បធម៌ និងវិចិត្រសិល្បៈ

លោកជំទាវ	កៀង សកុណា	រដ្ឋមន្ត្រី
ឯកឧត្តម	អ៊ុក សុជាតិ	រដ្ឋលេខាធិការ
លោកជំទាវ	នេត្រ ភូមារី	អនុរដ្ឋលេខាធិការ
ឯកឧត្តម	ហាប់ ទូច	អគ្គនាយកបច្ចេកទេសវប្បធម៌
លោក	ឈឹម សុធី	ប្រធាននាយកដ្ឋានសិល្បៈសូន្យ និងសិល្បៈសិប្បកម្ម

២. មន្ទីរវប្បធម៌ និងវិចិត្រសិល្បៈខេត្តតាកែវ មន្ទីរវប្បធម៌ និងវិចិត្រសិល្បៈខេត្តកំពង់ចាម មន្ទីរវប្បធម៌ និងវិចិត្រសិល្បៈខេត្តសៀមរាប មន្ទីរវប្បធម៌ និងវិចិត្រសិល្បៈខេត្តកំពត មន្ទីរវប្បធម៌ និងវិចិត្រសិល្បៈខេត្តព្រៃវែង មន្ទីរវប្បធម៌ និងវិចិត្រសិល្បៈខេត្តបន្ទាយមានជ័យ មន្ទីរវប្បធម៌ និងវិចិត្រសិល្បៈខេត្តកណ្តាល។ល។

- ៣. ហនុមានសម្បត្តិខ្មែរ លោកស្រី តាន់ សុទ្ធោ។
- ៤. លោក ទ្រឹម សុភា ក្រុមតម្បាញកោះខកញាតិ។
- ៥. ពិភានខ្មែរ CFYK.។
- ៦. សមាគមន៍សិប្បករកម្ពុជា។

ឯកសារពិគ្រោះ

- ទំព័រ. 2. 27. 28. 29. 30. 31. 32. 33. ឯកសារគំនូររូងរូងរបស់ Lotus Pond ឆ្នាំ 1999 គូរដោយ
លោក ហោ សុខលាភ។
- ទំព័រ. 54. 55. 56. 57. រូបភាពរបស់លោកស្រី តាន់ សូឆោ (ហនុមានសម្បត្តិខ្មែរ)។
- ទំព័រ. 58 រូបភាព Cambodian Traditional Textile Book.
- ទំព័រ. 74 ពិតានខ្មែរ អង្គរទ្រទ្រង់កុមារខ្មែរ។
- ទំព័រ. 94. 95. 96 រូបភាពដកស្រង់ចេញពីសៀវភៅ (Images d'Asie Cambodge)។
- គំរូបគ្រូបមុខសៀវភៅរូបភាពបានមកពី ពិតានខ្មែរ (ការចងគំរូ)។

